



08/231-245/110
20.02.2024

КИЇВСЬКА МІСЬКА РАДА

II СЕСІЯ ІХ СКЛИКАННЯ

РІШЕННЯ

№ _____

ПРОЄКТ

Про затвердження моніторингових звітів за 2023 рік про реалізацію Стратегії розвитку міста Києва до 2025 року та про виконання Плану заходів на 2021–2024 роки з реалізації Стратегії розвитку міста Києва до 2025 року

Відповідно до законів України «Про місцеве самоврядування в Україні», «Про засади державної регіональної політики», постанови Кабінету Міністрів України від 04 серпня 2023 року № 816 «Деякі питання розроблення регіональних стратегій розвитку і планів заходів з їх реалізації та проведення моніторингу реалізації зазначених стратегій і планів заходів», рішення Київської міської ради від 28 липня 2020 року № 73/9152 «Про затвердження Плану заходів на 2021–2024 роки з реалізації Стратегії розвитку міста Києва до 2025 року» (у редакції рішення Київської міської ради від 14 грудня 2023 року № 7527/7568) Київська міська рада

ВИРІШИЛА:


1. Затвердити моніторинговий звіт про реалізацію Стратегії розвитку міста Києва до 2025 року за 2023 рік, що додається.
2. Затвердити моніторинговий звіт про виконання Плану заходів на 2021–2024 роки з реалізації Стратегії розвитку міста Києва до 2025 року за 2023 рік, що додається.
3. Виконавчому органу Київської міської ради (Київській міській державній адміністрації) оприлюднити затверджені Київською міською радою звіти, зазначені в пунктах 1 і 2 цього рішення, на Єдиному вебпорталі територіальної громади міста Києва.
4. Оприлюднити це рішення в установленому порядку.
5. Контроль за виконанням цього рішення покласти на постійну комісію Київської міської ради з питань бюджету, соціально-економічного розвитку та інвестиційної діяльності.

Київський міський голова

Віталій КЛИЧКО


Подання:

Директор Департаменту економіки
та інвестицій міста Києва



Наталія МЕЛЬНИК


В.о. начальника управління
правового забезпечення
Департаменту економіки та
інвестицій міста Києва



Дмитро КУХАРЕВ

Погоджено:

Перший заступник голови



Микола ПОВОРОЗНИК

**Постійна комісія Київської
міської ради з питань бюджету,
соціально-економічного
розвитку та інвестиційної
діяльності**

Голова комісії

Андрій ВІТРЕНКО

Секретар комісії

Владислав АНДРОНОВ

Начальник управління правового
забезпечення діяльності
Київської міської ради

Валентина ПОЛОЖИШНИК



ЗАТВЕРДЖЕНО
рішення Київської міської ради
від _____ № _____

МОНІТОРИНГОВИЙ ЗВІТ
про реалізацію Стратегії розвитку міста Києва до 2025 року
за 2023 рік

Найменування цілі Стратегії	Найменування індикатора, одиниця виміру	Джерело інформації	Базове значення індикатора на 2015 рік	Цільове (проміжне) значення індикатора на 2020 рік	Фактичне значення індикатора за 2023 рік	Відхилення фактичного і цільового значення індикатора	Цільове значення індикатора на 2025 рік	Проблемні питання, їх вплив на досягнення цільового значення індикатора (причини виникнення та механізм вирішення)
1	2	3	4	5	6	7	8	9
Загальні індикатори	Валовий регіональний продукт на мешканця, тис.євро/мешканця	Департамент економіки та інвестицій виконавчого органу Київської міської ради (Київської міської державної адміністрації)	6,6	9,4	13,99 ¹	0,69	13,3	
	Рейтинг WB Doing Business, позиція у рейтингу	Департамент економіки та інвестицій виконавчого органу Київської міської ради (Київської міської державної адміністрації)	81	<30	–	–	<30	З 2021 року Світовий банк оголосив про припинення публікації рейтингу Doing Business
	Розрахунковий індекс комфорту життя у м.Києві, індекс	Департамент економіки та інвестицій виконавчого органу Київської міської ради (Київської міської державної адміністрації)	100	139	123,00	-68,00	191	Низьке досягнення індикатора пов'язано з воєнним станом в Україні, введеним Указом Президента України від 24.02.2022 №64/2022 «Про введення воєнного стану в Україні»
	Рейтинг EIU Global Liveability Ranking, позиція у рейтингу	Департамент економіки та інвестицій виконавчого органу Київської міської ради (Київської міської державної адміністрації)	132	<80	165	115	<50	У 2023 році порівняно з 2021 роком Київ втратив 5,9 пунктів у рейтингу Global Liveability Index 2023 щодо найбільш комфортних для життя міст світу і знаходиться на 165 сходинці зі 173. У 2022 році Київ виключили із рейтингу. Повномасштабна російська агресія завдала значні збитки стабільності, інфраструктурі і загальному комфорту життя. Рейтинг очолює столиця Республіки Австрія м.Відень

Найменування цілі Стратегії	Найменування індикатора, одиниця виміру	Джерело інформації	Базове значення індикатора на 2015 рік	Цільове (проміжне) значення індикатора на 2020 рік	Фактичне значення індикатора за 2023 рік	Відхилення фактичного і цільового значення індикатора	Цільове значення індикатора на 2025 рік	Проблемні питання, їх вплив на досягнення цільового значення індикатора (причини виникнення та механізм вирішення)
1	2	3	4	5	6	7	8	9
	Мешканці міста, що пишуться Києвом, %	Департамент економіки та інвестицій виконавчого органу Київської міської ради (Київської міської державної адміністрації)	54	65	83,7	8,7 в.п.	75	
	Рейтинг Euromonitor Top 100 City Destinations Ranking, позиція у рейтингу	Управління туризму та промоцій виконавчого органу Київської міської ради (Київської міської державної адміністрації)	96	<70	–	–	<50	Київ не потрапив у TOP 100 у зв'язку з воєнним станом в Україні, введеним Указом Президента України від 24.02.2022 №64/2022 «Про введення воєнного стану в Україні»
1.Підвищення рівня конкурентоспроможності економіки міста Києва	Індекс промислової продукції міста Києва, %	Департамент промисловості та розвитку підприємництва виконавчого органу Київської міської ради (Київської міської державної адміністрації)	-5	>7	24,8 ²	–	>7	
	Обсяг реалізованої промислової продукції у розрахунку на одного мешканця, тис.грн/мешканця	Департамент промисловості та розвитку підприємництва виконавчого органу Київської міської ради (Київської міської державної адміністрації)	44	91	121,3 ³	-64,7	186	Низький рівень досягнення індикатора пов'язаний з воєнним станом в Україні, введеним Указом Президента України від 24.02.2022 №64/2022 «Про введення воєнного стану в Україні»
	Питома вага підприємств, що займалися інноваціями, %	Департамент промисловості та розвитку підприємництва виконавчого органу Київської міської ради (Київської міської державної адміністрації)	17	24	–	–	33	Органи державної статистики призупинили оприлюднення статистичної інформації відповідно до Закону України від 03.03.2022 №2115-ІХ «Про захист інтересів суб'єктів подання звітності та інших документів у період дії воєнного стану або стану війни»
	Частка малих підприємств в обсязі реалізованої продукції (товарах, послугах) міста, %	Департамент промисловості та розвитку підприємництва виконавчого органу Київської міської ради (Київської міської державної адміністрації)	15	25	–	–	35	Органи державної статистики призупинили оприлюднення статистичної інформації відповідно до Закону України від 03.03.2022 №2115-ІХ «Про захист інтересів суб'єктів подання звітності та інших документів у період дії воєнного стану або стану війни»

Найменування цілі Стратегії	Найменування індикатора, одиниця виміру	Джерело інформації	Базове значення індикатора на 2015 рік	Цільове (проміжне) значення індикатора на 2020 рік	Фактичне значення індикатора за 2023 рік	Відхилення фактичного і цільового значення індикатора	Цільове значення індикатора на 2025 рік	Проблемні питання, їх вплив на досягнення цільового значення індикатора (причини виникнення та механізм вирішення)
1	2	3	4	5	6	7	8	9
	Частка країн ЄС в структурі експорту товарів і послуг міста Києва, %	Департамент промисловості та розвитку підприємництва виконавчого органу Київської міської ради (Київської міської державної адміністрації) Департамент економіки та інвестицій виконавчого органу Київської міської ради (Київської міської державної адміністрації)	31	40	–	–	50	Органи державної статистики призупинили оприлюднення статистичної інформації відповідно до Закону України від 03.03.2022 №2115-ІХ «Про захист інтересів суб'єктів подання звітності та інших документів у період дії воєнного стану або стану війни»
	Частка працівників, зайнятих на малих підприємствах, до загальної кількості зайнятих працівників у місті Києві, %	Департамент промисловості та розвитку підприємництва виконавчого органу Київської міської ради (Київської міської державної адміністрації)	22	30	–	–	40	Органи державної статистики призупинили оприлюднення статистичної інформації відповідно до Закону України від 03.03.2022 №2115-ІХ «Про захист інтересів суб'єктів подання звітності та інших документів у період дії воєнного стану або стану війни»
	Динаміка реального роздрібного товарообороту підприємств на душу населення (у цінах попереднього року), %	Департамент промисловості та розвитку підприємництва виконавчого органу Київської міської ради (Київської міської державної адміністрації)	-16	>6	–	–	>6	Органи державної статистики призупинили оприлюднення статистичної інформації відповідно до Закону України від 03.03.2022 №2115-ІХ «Про захист інтересів суб'єктів подання звітності та інших документів у період дії воєнного стану або стану війни»
	Динаміка реальних доходів місцевого бюджету від податків, сплачених промисловими підприємствами м.Києва (у цінах попереднього року), %	Департамент промисловості та розвитку підприємництва виконавчого органу Київської міської ради (Київської міської державної адміністрації)	0,3	>0,0	41,9 ⁴	–	>0,0	
	Динаміка реальних доходів місцевого бюджету від податку на прибуток підприємств (у цінах попереднього року),%	Департамент промисловості та розвитку підприємництва виконавчого органу Київської міської ради (Київської міської державної адміністрації)	н/д	>0	> у 3 р. ⁴	–	>0	
	Динаміка реальних доходів місцевого бюджету від єдиного податку (у цінах попереднього року), %	Департамент промисловості та розвитку підприємництва виконавчого органу Київської міської ради (Київської міської державної адміністрації)	н/д	>0	24,7	–	>0	

Найменування цілі Стратегії	Найменування індикатора, одиниця виміру	Джерело інформації	Базове значення індикатора на 2015 рік	Цільове (проміжне) значення індикатора на 2020 рік	Фактичне значення індикатора за 2023 рік	Відхилення фактичного і цільового значення індикатора	Цільове значення індикатора на 2025 рік	Проблемні питання, їх вплив на досягнення цільового значення індикатора (причини виникнення та механізм вирішення)
1	2	3	4	5	6	7	8	9
	Капітальні інвестиції на рік, тис.грн/мешканця	Департамент економіки та інвестицій виконавчого органу Київської міської ради (Київської міської державної адміністрації)	31	49	24,2 ²	-52,8	77	
	Кумулятивні ПШ, тис.дол. США/мешканця	Департамент економіки та інвестицій виконавчого органу Київської міської ради (Київської міської державної адміністрації)	8	12	–	–	14	Органи статистики призупинили оприлюднення статистичної інформації відповідно до Закону України від 03.03.2022 №2115-IX «Про захист інтересів суб'єктів подання звітності та інших документів у період дії воєнного стану або стану війни»
	Кредитний рейтинг міста за шкалою рейтингового агентства S&P (не нижче), кредитний рейтинг	Департамент фінансів виконавчого органу Київської міської ради (Київської міської державної адміністрації)	CCC+	BBB	CCC+	–	BBB	Складність виконання взятих на себе зобов'язань пояснюється погіршенням показників міста в умовах дії воєнного стану в Україні, введеного Указом Президента України від 24.02.2022 №64/2022 «Про введення воєнного стану в Україні»
	Створення публічного реєстру інвестиційних проєктів м.Києва, так / ні	Департамент економіки та інвестицій виконавчого органу Київської міської ради (Київської міської державної адміністрації)	ні	так	так	–	так	
	Співвідношення кількості підписаних інвестиційних договорів до кількості заповнених анкет інвесторів (через єдиний інвестиційний портал КМДА), %	Департамент економіки та інвестицій виконавчого органу Київської міської ради (Київської міської державної адміністрації)	0	15	15	-10 в.п.	25	Низька інвестиційна активність приватного сектору економіки в умовах дії воєнного стану в Україні, введеного Указом Президента України від 24.02.2022 №64/2022 «Про введення воєнного стану в Україні»
	Співвідношення кількості укладених інвестиційних договорів до кількості інвестиційних проєктів, включених до переліку об'єктів, що потребують залучення інвестицій, %	Департамент економіки та інвестицій виконавчого органу Київської міської ради (Київської міської державної адміністрації)	37	40	50	–	50	

Найменування цілі Стратегії	Найменування індикатора, одиниця виміру	Джерело інформації	Базове значення індикатора на 2015 рік	Цільове (проміжне) значення індикатора на 2020 рік	Фактичне значення індикатора за 2023 рік	Відхилення фактичного і цільового значення індикатора	Цільове значення індикатора на 2025 рік	Проблемні питання, їх вплив на досягнення цільового значення індикатора (причини виникнення та механізм вирішення)
1	2	3	4	5	6	7	8	9
	Співвідношення кількості інвестиційних проєктів, включених до переліку об'єктів, що потребують залучення інвестицій, до кількості заповнених анкет ініціаторів, %	Департамент економіки та інвестицій виконавчого органу Київської міської ради (Київської міської державної адміністрації)	13	18	28,6	3,6 в.п.	25	
	Рівень безробіття населення у віці 15–70 років (за методологією МОП), %	Департамент соціальної політики виконавчого органу Київської міської ради (Київської міської державної адміністрації)	7	5,5	7,1	3,2 в.п.	3,9	Низьке досягнення індикатора через негативний вплив на сферу зайнятості населення воєнного стану в Україні, введеним Указом Президента України від 24.02.2022 №64/2022 «Про введення воєнного стану в Україні»
	Навантаження на одне вільне робоче місце (вакантну посаду) на кінець звітного періоду, зареєстрованих безробітних/вакантну посаду	Департамент соціальної політики виконавчого органу Київської міської ради (Київської міської державної адміністрації)	4,3	2,0	1,0	–	1,0	
	Середня тривалість пошуку роботи безробітними (за методологією МОП), місяців	Департамент соціальної політики виконавчого органу Київської міської ради (Київської міської державної адміністрації)	11	8	10	4	6	Низький рівень досягнення індикатора через негативний вплив на сферу зайнятості населення воєнного стану в Україні, введеним Указом Президента України від 24.02.2022 №64/2022 «Про введення воєнного стану в Україні»
	Рівень офіційної середньомісячної заробітної плати в м. Києві (у розрахунку на одного штатного працівника), євро/місяць	Департамент соціальної політики виконавчого органу Київської міської ради (Київської міської державної адміністрації)	278	>550	712,3	-387,7	>1 100	Низький рівень досягнення індикатора пов'язаний з воєнним станом в Україні, введеним Указом Президента України від 24.02.2022 №64/2022 «Про введення воєнного стану в Україні» та значною девальвацією гривні по відношенню до євро
	Працевлаштування зареєстрованих безробітних (середньозважений за місяцями), % кількості громадян, які мали статус безробітного	Київський міський центр зайнятості Департамент соціальної політики виконавчого органу Київської міської ради (Київської міської державної адміністрації)	4	6	10	–	10	

Найменування цілі Стратегії	Найменування індикатора, одиниця виміру	Джерело інформації	Базове значення індикатора на 2015 рік	Цільове (проміжне) значення індикатора на 2020 рік	Фактичне значення індикатора за 2023 рік	Відхилення фактичного і цільового значення індикатора	Цільове значення індикатора на 2025 рік	Проблемні питання, їх вплив на досягнення цільового значення індикатора (причини виникнення та механізм вирішення)
1	2	3	4	5	6	7	8	9
	Частка безробітної молоді у віці до 35 років від загальної кількості зареєстрованих безробітних (станом на кінець року), %	Київський міський центр зайнятості Департамент соціальної політики виконавчого органу Київської міської ради (Київської міської державної адміністрації)	40	35	25,3	-4,7 в.п.	30	Низьке досягнення індикатора через негативний вплив на сферу зайнятості населення воєнного стану в Україні, введеним Указом Президента України від 24.02.2022 №64/2022 «Про введення воєнного стану в Україні»
	Динаміка реальних доходів місцевого бюджету від ПДФО (у цінах попереднього року), %	Департамент фінансів виконавчого органу Київської міської ради (Київської міської державної адміністрації)	-27	>0	16,0	-	>0	
	Динаміка реальних доходів місцевого бюджету від сплати податку на нерухоме майно (у цінах попереднього року), %	Департамент фінансів виконавчого органу Київської міської ради (Київської міської державної адміністрації)	1	>0	0,2	-	>0	
	Затверджений новий Генеральний план міста, так/ні	Департамент містобудування та архітектури виконавчого органу Київської міської ради (Київської міської державної адміністрації)	ні	так	ні	-	так	Генеральні плани населених пунктів, плани зонування, детальні плани територій, містобудівна документація тощо не підлягають оприлюдненню у формі відкритих даних під час дії воєнного стану в Україні, введеним Указом Президента України від 24.02.2022 №64/2022 «Про введення воєнного стану в Україні»
	Позиція у рейтингу WB Doing Business за категорією «Отримання дозволів на будівництво», позиція у рейтингу	Департамент з питань державного архітектурно-будівельного контролю виконавчого органу Київської міської ради (Київської міської державної адміністрації)	140	<80	-	-	<50	З 2021 року Світовий банк оголосив про припинення публікації рейтингу Doing Business
	Динаміка реальних доходів місцевого бюджету від плати за землю (у цінах попереднього року), %	Департамент фінансів виконавчого органу Київської міської ради (Київської міської державної адміністрації)	н/д	>0	7,50	-	>0	

Найменування цілі Стратегії	Найменування індикатора, одиниця виміру	Джерело інформації	Базове значення індикатора на 2015 рік	Цільове (проміжне) значення індикатора на 2020 рік	Фактичне значення індикатора за 2023 рік	Відхилення фактичного і цільового значення індикатора	Цільове значення індикатора на 2025 рік	Проблемні питання, їх вплив на досягнення цільового значення індикатора (причини виникнення та механізм вирішення)
1	2	3	4	5	6	7	8	9
	Кількість об'єктів будівництва, що порушують містобудівне, земельне або будівельне законодавство, одиниць	Департамент з питань державного архітектурно-будівельного контролю виконавчого органу Київської міської ради (Київської міської державної адміністрації)	485	0	-	-	0	Припинено проведення планових та позапланових заходів державного нагляду (контролю) і державного ринкового нагляду на період воєнного стану (постанова Кабінету Міністрів України від 13.03.2022 №303 «Про припинення заходів державного нагляду (контролю) і державного ринкового нагляду в умовах воєнного стану»)
	Частка площі земель міста, які були охоплені інвентаризацією та внесені до міського земельного кадастру (у загальній площі земель міста), %	Департамент земельних ресурсів виконавчого органу Київської міської ради (Київської міської державної адміністрації)	86	100	34,30	-65,7 в.п.	100	Значення індикатора розраховано згідно з наданою документацією із землеустрою щодо інвентаризації земельних ділянок
	Площа земельних ділянок м. Києва, зайнятих із порушенням законодавства, га	Департамент земельних ресурсів виконавчого органу Київської міської ради (Київської міської державної адміністрації)	4,5	0,0	-	-	0,0	Припинено проведення планових та позапланових заходів державного нагляду (контролю) і державного ринкового нагляду на період воєнного стану (постанова Кабінету Міністрів України від 13.03.2022 №303 «Про припинення заходів державного нагляду (контролю) і державного ринкового нагляду в умовах воєнного стану»)
	Кількість договорів оренди земельних ділянок, за якими розмір орендної плати менше 3% від нормативної грошової оцінки (станом на кінець року), одиниць	Департамент земельних ресурсів виконавчого органу Київської міської ради (Київської міської державної адміністрації)	1632	780	-	-	0	Показник втратив актуальність. Відповідно до статті 288 Податкового кодексу України розмір орендної плати встановлюється у договорі оренди, але річна сума платежу не може бути меншою розміру земельного податку, встановленого для відповідної категорії земельних ділянок на відповідній території. Розміри ставок земельного податку за земельні ділянки у місті Києві встановлені Положенням про плату за землю в місті Києві (рішення Київської міської ради від 23.06.2011 №242/5629)

Найменування цілі Стратегії	Найменування індикатора, одиниця виміру	Джерело інформації	Базове значення індикатора на 2015 рік	Цільове (проміжне) значення індикатора на 2020 рік	Фактичне значення індикатора за 2023 рік	Відхилення фактичного і цільового значення індикатора	Цільове значення індикатора на 2025 рік	Проблемні питання, їх вплив на досягнення цільового значення індикатора (причини виникнення та механізм вирішення)
1	2	3	4	5	6	7	8	9
	Відношення суми заборгованості зі сплати орендної плати за земельні ділянки (станом на кінець звітного періоду) до суми фактично сплаченої орендної плати за земельні ділянки (протягом звітного періоду), %	Департамент земельних ресурсів виконавчого органу Київської міської ради (Київської міської державної адміністрації)	13,5	<12,0	32,6	22,6 в.п.	<10,0	Адміністрування податків та зборів, порядок контролю за дотриманням вимог податкового законодавства покладено на контролюючі органи (центральний орган виконавчої влади, що реалізує державну податкову політику, його територіальні органи); органами стягнення податкового боргу є виключно контролюючі органи (ст.ст.40, 41 Податкового кодексу України). Відповідно до постанови Кабінету Міністрів України від 16.02.2011 №106 «Деякі питання ведення обліку податків, зборів, платежів та інших доходів бюджету» ведення обліку платежів у розрізі платників за кодами бюджетної класифікації «Оренда плати» (юридичні, фізичні особи) здійснюється Державною податковою службою України
	Відношення суми заборгованості зі сплати земельного податку (станом на кінець звітного періоду) до суми фактично сплаченого земельного податку (протягом звітного періоду), %	Департамент земельних ресурсів виконавчого органу Київської міської ради (Київської міської державної адміністрації)	24,4	<16,0	47,0	37,0 в.п.	<10,0	

Найменування цілі Стратегії	Найменування індикатора, одиниця виміру	Джерело інформації	Базове значення індикатора на 2015 рік	Цільове (проміжне) значення індикатора на 2020 рік	Фактичне значення індикатора за 2023 рік	Відхилення фактичного і цільового значення індикатора	Цільове значення індикатора на 2025 рік	Проблемні питання, їх вплив на досягнення цільового значення індикатора (причини виникнення та механізм вирішення)
1	2	3	4	5	6	7	8	9
	Відношення суми заборгованості по сплаті пайової участі (внесків на розвиток соціальної та інженерно-транспортної інфраструктури міста Києва та за договорами компенсації за інженерну підготовку території згідно з укладеними договорами (станом на кінець звітного періоду) до суми фактично сплаченої пайової участі (внесків) на розвиток соціальної та інженерно-транспортної інфраструктури міста Києва та за договорами компенсації за інженерну підготовку території згідно з укладеними договорами (протягом звітного періоду) без урахування інфляції та пені, %	Департамент економіки та інвестицій виконавчого органу Київської міської ради (Київської міської державної адміністрації)	223	<100	5,49	–	<10	
	Виконання вимог ЮНЕСКО щодо дотримання режимів забудови в буферній зоні Софії Київської та Києво-Печерської Лаври, так / ні	Департамент з питань державного архітектурно-будівельного контролю виконавчого органу Київської міської ради (Київської міської державної адміністрації)	так	так	так	–	так	
	Кількість в'їзних відвідувачів, млн осіб/рік	Управління туризму та промоцій виконавчого органу Київської міської ради (Київської міської державної адміністрації)	1,8	2,2	–	–	2,6	Адміністрація Держприкордонслужби на період воєнного стану призупинила надання інформації щодо в'їзних відвідувачів
	Середня тривалість перебування туристів, днів	Управління туризму та промоцій виконавчого органу Київської міської ради (Київської міської державної адміністрації)	1,9	2,4	–	–	3,0	Органи державної статистики призупинили оприлюднення статистичної інформації відповідно до Закону України від 03.03.2022 №2115-ІХ «Про захист інтересів суб'єктів подання звітності та інших документів у період дії воєнного стану або стану війни»

Найменування цілі Стратегії	Найменування індикатора, одиниця виміру	Джерело інформації	Базове значення індикатора на 2015 рік	Цільове (проміжне) значення індикатора на 2020 рік	Фактичне значення індикатора за 2023 рік	Відхилення фактичного і цільового значення індикатора	Цільове значення індикатора на 2025 рік	Проблемні питання, їх вплив на досягнення цільового значення індикатора (причини виникнення та механізм вирішення)
1	2	3	4	5	6	7	8	9
	Загальна позиція міста у рейтингу Numbeo Safety Index, позиція у рейтингу	Управління туризму та промоцій виконавчого органу Київської міської ради (Київської міської державної адміністрації)	217	<100	127	77	<50	Низький рівень досягнення індикатора пов'язаний з воєнним станом в Україні, введеним Указом Президента України від 24.02.2022 №64/2022 «Про введення воєнного стану в Україні»
	Динаміка реальних доходів місцевого бюджету від туристичного збору (у цінах попереднього року), %	Департамент фінансів виконавчого органу Київської міської ради (Київської міської державної адміністрації) Управління туризму та промоцій виконавчого органу Київської міської ради (Київської міської державної адміністрації)	21	>0	-0,8	>1 в.п.	>0	Низький рівень доходів місцевого бюджету від туристичного збору у зв'язку зі значним зменшенням туристичних потоків через воєнний стан в Україні, введеним Указом Президента України від 24.02.2022 №64/2022 «Про введення воєнного стану в Україні»
	Проведення систематичних щорічних маркетингових та аналітичних досліджень в сфері туризму, так/ні	Управління туризму та промоцій виконавчого органу Київської міської ради (Київської міської державної адміністрації)	ні	так	ні	–	так	Маркетингові та аналітичні дослідження у сфері туризму не проводилися через введення воєнного стану в Україні (Указ Президента України від 24.02.2022 №64/2022 «Про введення воєнного стану в Україні»)
	Середньорічне завантаження номерного фонду КЗР (юридичні особи), %	Управління туризму та промоцій виконавчого органу Київської міської ради (Київської міської державної адміністрації)	30	45	–	–	68	Органи державної статистики призупинили оприлюднення статистичної інформації відповідно до Закону України від 03.03.2022 №2115-ІХ «Про захист інтересів суб'єктів подання звітності та інших документів у період дії воєнного стану або стану війни»
	Кількість унікальних відвідувачів туристичного порталу міста, тис. відвідувачів/рік	Управління туризму та промоцій виконавчого органу Київської міської ради (Київської міської державної адміністрації)	65	130	12,2	-237,8	250	Низький рівень досягнення індикатора пов'язаний з воєнним станом в Україні, введеним Указом Президента України від 24.02.2022 №64/2022 «Про введення воєнного стану в Україні»

Найменування цілі Стратегії	Найменування індикатора, одиниця виміру	Джерело інформації	Базове значення індикатора на 2015 рік	Цільове (проміжне) значення індикатора на 2020 рік	Фактичне значення індикатора за 2023 рік	Відхилення фактичного і цільового значення індикатора	Цільове значення індикатора на 2025 рік	Проблемні питання, їх вплив на досягнення цільового значення індикатора (причини виникнення та механізм вирішення)
1	2	3	4	5	6	7	8	9
	Частка доходів від туризму в ВРП міста Києва, %	Управління туризму та промоцій виконавчого органу Київської міської ради (Київської міської державної адміністрації)	0,5	>1,0	-	-	>2,5	Органи державної статистики призупинили оприлюднення статистичної інформації відповідно до Закону України від 03.03.2022 №2115-ІХ «Про захист інтересів суб'єктів подання звітності та інших документів у період дії воєнного стану або стану війни»
	Кількість міжнародних інформаційних компаній / заходів, проведених з метою просування туристичного потенціалу міста, одиниць/рік	Управління туризму та промоцій виконавчого органу Київської міської ради (Київської міської державної адміністрації)	13	18	8	-17,00	25	Низький рівень досягнення індикатора пов'язаний з воєнним станом в Україні, введеним Указом Президента України від 24.02.2022 №64/2022 «Про введення воєнного стану в Україні»
	Кількість місць у колективних засобах розміщування, тис.одиниць	Управління туризму та промоцій виконавчого органу Київської міської ради (Київської міської державної адміністрації)	20,4	23,0	-	-	25,0	Органи державної статистики призупинили оприлюднення статистичної інформації відповідно до Закону України від 03.03.2022 №2115-ІХ «Про захист інтересів суб'єктів подання звітності та інших документів у період дії воєнного стану або стану війни»
	Кількість завантажень мобільного додатка «KyivCityGuide» на персональні пристрої (після створення), тис.одиниць	Управління туризму та промоцій виконавчого органу Київської міської ради (Київської міської державної адміністрації)	0	10	-	-	25	Мобільний додаток знаходиться в процесі модернізації

Найменування цілі Стратегії	Найменування індикатора, одиниця виміру	Джерело інформації	Базове значення індикатора на 2015 рік	Цільове (проміжне) значення індикатора на 2020 рік	Фактичне значення індикатора за 2023 рік	Відхилення фактичного і цільового значення індикатора	Цільове значення індикатора на 2025 рік	Проблемні питання, їх вплив на досягнення цільового значення індикатора (причини виникнення та механізм вирішення)
1	2	3	4	5	6	7	8	9
2. Підвищення комфорту життя мешканців міста Києва	Ступінь зношеності кабельних ліній 0,4-110 кВ, %	Департамент житлово-комунальної інфраструктури виконавчого органу Київської міської ради (Київської міської державної адміністрації)	60	<40	22,44	-2,56 в.п.	<25	
	Ступінь зношеності теплових мереж, %	Департамент житлово-комунальної інфраструктури виконавчого органу Київської міської ради (Київської міської державної адміністрації)	66	<40	74,12	49,12 в.п.	<25	Недостатні обсяги фінансування робіт з будівництва, реконструкції та модернізації теплових мереж у зв'язку з воєнним станом в Україні, введеним Указом Президента України від 24.02.2022 №64/2022 «Про введення воєнного стану в Україні». Кошти бюджету міста Києва були спрямовані на забезпечення роботи критичної інфраструктури за платежами в порядку реалізації постанови Кабінету Міністрів України від 09.06.2021 №590 «Про затвердження Порядку виконання повноважень Державною казначейською службою в особливому режимі в умовах воєнного стану»
	Ступінь зношеності Деснянської і Дніпровської водозабірних станцій, %	Департамент житлово-комунальної інфраструктури виконавчого органу Київської міської ради (Київської міської державної адміністрації)	89	<45	82/86,5	57/61,5 в.п.	<25	Недостатні обсяги фінансування робіт з будівництва, реконструкції та модернізації водозабірних станцій у зв'язку з воєнним станом в Україні, введеним Указом Президента України від 24.02.2022 №64/2022 «Про введення воєнного стану в Україні». Кошти бюджету міста Києва були спрямовані на забезпечення роботи критичної інфраструктури за платежами в порядку реалізації постанови Кабінету Міністрів України від 09.06.2021 №590 «Про затвердження Порядку виконання повноважень Державною казначейською службою в особливому режимі в умовах воєнного стану»

Найменування цілі Стратегії	Найменування індикатора, одиниця виміру	Джерело інформації	Базове значення індикатора на 2015 рік	Цільове (проміжне) значення індикатора на 2020 рік	Фактичне значення індикатора за 2023 рік	Відхилення фактичного і цільового значення індикатора	Цільове значення індикатора на 2025 рік	Проблемні питання, їх вплив на досягнення цільового значення індикатора (причини виникнення та механізм вирішення)
1	2	3	4	5	6	7	8	9
	Ступінь зношеності водопровідних мереж, %	Департамент житлово-комунальної інфраструктури виконавчого органу Київської міської ради (Київської міської державної адміністрації)	81	<45	70,2	45,2 в.п.	<25	Недостатні обсяги фінансування робіт з будівництва, реконструкції та модернізації водопровідних мереж у зв'язку з воєнним станом в Україні, введеним Указом Президента України від 24.02.2022 №64/2022 «Про введення воєнного стану в Україні», кошти бюджету міста Києва були спрямовані на забезпечення роботи критичної інфраструктури за платежами в порядку реалізації постанови Кабінету Міністрів України від 09.06.2021 №590 «Про затвердження Порядку виконання повноважень Державною казначейською службою в особливому режимі в умовах воєнного стану»
	Ступінь зношеності каналізаційних мереж, %	Департамент житлово-комунальної інфраструктури виконавчого органу Київської міської ради (Київської міської державної адміністрації)	72	<40	62,8	37,8 в.п.	<25	Недостатні обсяги фінансування робіт з будівництва, реконструкції та модернізації каналізаційних мереж у зв'язку з воєнним станом в Україні, введеним Указом Президента України від 24.02.2022 №64/2022 «Про введення воєнного стану в Україні». Кошти бюджету міста Києва були спрямовані на забезпечення роботи критичної інфраструктури за платежами в порядку реалізації постанови Кабінету Міністрів України від 09.06.2021 №590 «Про затвердження Порядку виконання повноважень Державною казначейською службою в особливому режимі в умовах воєнного стану»
	Загальне споживання (корисний відпуск) електроенергії містом, тис.кВт*год/мешканця	Департамент житлово-комунальної інфраструктури виконавчого органу Київської міської ради (Київської міської державної адміністрації)	3,0	2,7	2,73	0,33	2,4	

Найменування цілі Стратегії	Найменування індикатора, одиниця виміру	Джерело інформації	Базове значення індикатора на 2015 рік	Цільове (проміжне) значення індикатора на 2020 рік	Фактичне значення індикатора за 2023 рік	Відхилення фактичного і цільового значення індикатора	Цільове значення індикатора на 2025 рік	Проблемні питання, їх вплив на досягнення цільового значення індикатора (причини виникнення та механізм вирішення)
1	2	3	4	5	6	7	8	9
	Загальне споживання (корисний відпуск) тепла містом, Гкал/мешканця	Департамент житлово-комунальної інфраструктури виконавчого органу Київської міської ради (Київської міської державної адміністрації)	3,2	2,9	2,06	-0,54	2,6	
	Загальне споживання води містом, м3/мешканця	Департамент житлово-комунальної інфраструктури виконавчого органу Київської міської ради (Київської міської державної адміністрації)	73	65	30	-28	58	
	Оцінка якості надання комунальних послуг мешканцями міста Києва, бали (1–5)	Департамент економіки та інвестицій виконавчого органу Київської міської ради (Київської міської державної адміністрації) Департамент житлово-комунальної інфраструктури виконавчого органу Київської міської ради (Київської міської державної адміністрації)	2,3	3	4,3	0,3	4	
	Відсоток ОСББ у багатоквартирному житловому фонді, %	Департамент житлово-комунальної інфраструктури виконавчого органу Київської міської ради (Київської міської державної адміністрації)	7,1	25,0	23,6	-11,4 в.п.	35,0	Ускладнено процес прийняття співвласниками багатоквартирних будинків колективного рішення про обрання (зміну) форми управління (Закони України: «Про особливості здійснення права власності у багатоквартирному будинку» та «Про житлово-комунальні послуги»), що пов'язано з воєнним станом в Україні, введеним Указом Президента України від 24.02.2022 №64/2022 «Про введення воєнного стану в Україні»
	Кількість ветхих та аварійних об'єктів житлового фонду міста Києва (без урахування приватного сектора) станом на початок звітної періоду, одиниць	Департамент житлово-комунальної інфраструктури виконавчого органу Київської міської ради (Київської міської державної адміністрації)	101	50	110	110	0	Збільшення показника ветхих та аварійних об'єктів житлового фонду відбувається через невизначеність правового механізму та джерел фінансування витрат, пов'язаних з відселенням мешканців

Найменування цілі Стратегії	Найменування індикатора, одиниця виміру	Джерело інформації	Базове значення індикатора на 2015 рік	Цільове (проміжне) значення індикатора на 2020 рік	Фактичне значення індикатора за 2023 рік	Відхилення фактичного і цільового значення індикатора	Цільове значення індикатора на 2025 рік	Проблемні питання, їх вплив на досягнення цільового значення індикатора (причини виникнення та механізм вирішення)
1	2	3	4	5	6	7	8	9
	Частка ліфтів, що експлуатуються більше 25 років, %	Департамент житлово- комунальної інфраструктури виконавчого органу Київської міської ради (Київської міської державної адміністрації)	44	<15	45,15	40,15 в.п.	<5	Недостатні обсяги фінансування робіт із заміни, модернізації та капітального ремонту ліфтів у зв'язку з воєнним станом в Україні, введеним Указом Президента України від 24.02.2022 №64/2022 «Про введення воєнного стану в Україні». Кошти бюджету міста Києва були спрямовані на забезпечення роботи критичної інфраструктури за платежами в порядку реалізації постанови Кабінету Міністрів України від 09.06.2021 №590 «Про затвердження Порядку виконання повноважень Державною казначейською службою в особливому режимі в умовах воєнного стану»
	Частка диспетчеризованих ліфтів, %	Департамент житлово- комунальної інфраструктури виконавчого органу Київської міської ради (Київської міської державної адміністрації)	74	86	81,5	-18,5 в.п.	100	Диспетчеризацію проведено у ліфтах, які замінювалися. У зв'язку з воєнним станом в Україні, введеним Указом Президента України від 24.02.2022 №64/2022 «Про введення воєнного стану в Україні», кошти бюджету міста Києва були спрямовані на забезпечення роботи критичної інфраструктури за платежами в порядку реалізації постанови Кабінету Міністрів України від 09.06.2021 №590 «Про затвердження Порядку виконання повноважень Державною казначейською службою в особливому режимі в умовах воєнного стану»

Найменування цілі Стратегії	Найменування індикатора, одиниця виміру	Джерело інформації	Базове значення індикатора на 2015 рік	Цільове (проміжне) значення індикатора на 2020 рік	Фактичне значення індикатора за 2023 рік	Відхилення фактичного і цільового значення індикатора	Цільове значення індикатора на 2025 рік	Проблемні питання, їх вплив на досягнення цільового значення індикатора (причини виникнення та механізм вирішення)
1	2	3	4	5	6	7	8	9
	Частка втрат води від подачі в мережу, %	Департамент житлово-комунальної інфраструктури виконавчого органу Київської міської ради (Київської міської державної адміністрації)	18	10	24,6	19,6 в.п.	5	Збільшення частки втрат питної води з мережі пов'язане зі збільшенням її споживання через повернення мешканців м.Києва, які вимушено виїжджали через агресію РФ, та внутрішньо переміщених осіб, які проживають у столиці (за оперативною інформацією ПрАТ «АК «Київводоканал»)
	Частка центральних теплових пунктів, термін експлуатації яких перевищує 25 років, %	Департамент житлово-комунальної інфраструктури виконавчого органу Київської міської ради (Київської міської державної адміністрації)	66	<40	94,4	69,4 в.п.	<25	Недостатні обсяги асигнувань з бюджету міста Києва на фінансування робіт з встановлення, модернізації та оновлення теплових пунктів у зв'язку з воєнним станом в Україні, введеним Указом Президента України від 24.02.2022 №64/2022 «Про введення воєнного стану в Україні». Кошти бюджету міста Києва були спрямовані на забезпечення роботи критичної інфраструктури за платежами в порядку реалізації постанови Кабінету Міністрів України від 09.06.2021 №590 «Про затвердження Порядку виконання повноважень Державною казначейською службою в особливому режимі в умовах воєнного стану»
	Зношеність підстанцій 110; 35 кВ, %	Департамент житлово-комунальної інфраструктури	68	<40	45,31	20,31 в.п.	<25	Недостатні обсяги фінансування робіт з оновлення підстанцій у зв'язку зі зростанням вартості обладнання, матеріалів та робіт через воєнний стан в Україні, введений Указом Президента України від 24.02.2022 №64/2022 «Про введення воєнного стану в Україні». Першочергово кошти направляються на відновлення пошкоджених внаслідок обстрілів мереж і об'єктів електропостачання

Найменування цілі Стратегії	Найменування індикатора, одиниця виміру	Джерело інформації	Базове значення індикатора на 2015 рік	Цільове (проміжне) значення індикатора на 2020 рік	Фактичне значення індикатора за 2023 рік	Відхилення фактичного і цільового значення індикатора	Цільове значення індикатора на 2025 рік	Проблемні питання, їх вплив на досягнення цільового значення індикатора (причини виникнення та механізм вирішення)
1	2	3	4	5	6	7	8	9
	Зношеність електричних трансформаторних підстанцій 10 кВ, %	Департамент житлово-комунальної інфраструктури виконавчого органу Київської міської ради (Київської міської державної адміністрації)	<25	<40	25,33	0,33 в.п.	<25	
	Споживання електроенергії комунально-побутовими споживачами міста Києва, млн кВт*год	Департамент житлово-комунальної інфраструктури виконавчого органу Київської міської ради (Київської міської державної адміністрації)	2298	2055	1 788,01	-49,99	1 838	
	Середня кількість відключень електроенергії на одного споживача впродовж року, одиниць	Департамент житлово-комунальної інфраструктури виконавчого органу Київської міської ради (Київської міської державної адміністрації)	1,8	1,6	1,62	0,22	1,4	
	Середня тривалість відключень електроенергії, годин	Департамент житлово-комунальної інфраструктури виконавчого органу Київської міської ради (Київської міської державної адміністрації)	3,5	2,7	2,33	0,23	2,1	
	Рівень оснащення житлового фонду приладами обліку, %	Департамент житлово-комунальної інфраструктури виконавчого органу Київської міської ради (Київської міської державної адміністрації)	79,5	89,0	87	-12 в.п.	99,0	

Найменування цілі Стратегії	Найменування індикатора, одиниця виміру	Джерело інформації	Базове значення індикатора на 2015 рік	Цільове (проміжне) значення індикатора на 2020 рік	Фактичне значення індикатора за 2023 рік	Відхилення фактичного і цільового значення індикатора	Цільове значення індикатора на 2025 рік	Проблемні питання, їх вплив на досягнення цільового значення індикатора (причини виникнення та механізм вирішення)
1	2	3	4	5	6	7	8	9
	Рівень оснащення житлового фонду індивідуальними тепловими пунктами, %	Департамент житлово-комунальної інфраструктури виконавчого органу Київської міської ради (Київської міської державної адміністрації)	27,4	34,3	16,2	-26,8 в.п.	43,0	Недостатні обсяги асигнувань з бюджету міста Києва на фінансування робіт з оснащення житлового фонду індивідуальними тепловими пунктами у зв'язку з воєнним станом в Україні, введеним Указом Президента України від 24.02.2022 №64/2022 «Про введення воєнного стану в Україні». Кошти бюджету міста Києва були спрямовані на забезпечення роботи критичної інфраструктури за платежами в порядку реалізації постанови Кабінету Міністрів України від 09.06.2021 №590 «Про затвердження Порядку виконання повноважень Державною казначейською службою в особливому режимі в умовах воєнного стану»
	Споживання теплової енергії бюджетними установами та організаціями міста Києва, тис.Гкал	Департамент житлово-комунальної інфраструктури виконавчого органу Київської міської ради (Київської міської державної адміністрації)	1077	964	431,736 ⁵	-430,264	862	
	Рівень оснащення бюджетних установ та організацій міста Києва системами регулювання споживання тепла, %	Департамент житлово-комунальної інфраструктури виконавчого органу Київської міської ради (Київської міської державної адміністрації)	95	96	97	–	97	

Найменування цілі Стратегії	Найменування індикатора, одиниця виміру	Джерело інформації	Базове значення індикатора на 2015 рік	Цільове (проміжне) значення індикатора на 2020 рік	Фактичне значення індикатора за 2023 рік	Відхилення фактичного і цільового значення індикатора	Цільове значення індикатора на 2025 рік	Проблемні питання, їх вплив на досягнення цільового значення індикатора (причини виникнення та механізм вирішення)
1	2	3	4	5	6	7	8	9
	Частка житлового фонду, що знаходиться на обслуговуванні приватних житлово-експлуатаційних організацій, %	Департамент житлово-комунальної інфраструктури виконавчого органу Київської міської ради (Київської міської державної адміністрації)	18,7	30,0	26,72	-23,28 в.п.	50,0	Ускладнений процес прийняття співвласниками багатоквартирних будинків колективного рішення про обрання (зміну) форми управління (Закони України: «Про особливості здійснення права власності у багатоквартирному будинку» та «Про житлово-комунальні послуги»), що пов'язано з воєнним станом в Україні, введеним Указом Президента України від 24.02.2022 №64/2022 «Про введення воєнного стану в Україні»
	Середня тривалість надання послуг Комунальним концерном «Центр комунального сервісу» (з моменту реєстрації споживача в електронній черзі), хвилин	Департамент житлово-комунальної інфраструктури виконавчого органу Київської міської ради (Київської міської державної адміністрації)	15	10	<3	4	7	
	Частка населення, що витрачає не більше 45 хвилин на реалізацію транспортної кореспонденції: «дім-робота» та «робота-дім» (в один кінець), %	Департамент транспортної інфраструктури виконавчого органу Київської міської ради (Київської міської державної адміністрації)	77	82	-	-	90	Дослідження не проводилися у зв'язку з воєнним станом в Україні, введеним Указом Президента України від 24.02.2022 №64/2022 «Про введення воєнного стану в Україні»
	Коефіцієнт використання автомобіля, коефіцієнт	Департамент транспортної інфраструктури виконавчого органу Київської міської ради (Київської міської державної адміністрації)	0,9	0,7	-	-	0,5	Дослідження не проводилися у зв'язку з воєнним станом в Україні, введеним Указом Президента України від 24.02.2022 №64/2022 «Про введення воєнного стану в Україні»
	Кількість загиблих у ДТП, осіб/100 тис. мешканців	Департамент муніципальної безпеки виконавчого органу Київської міської ради (Київської міської державної адміністрації)	4,6	3,3	3,40	-1,10	2,3	На зростання кількості загиблих у ДТП вплинуло збільшення кількості автотранспорту та внутрішньо переміщених осіб, які недостатньо адаптовані до інтенсивності руху в місті

Найменування цілі Стратегії	Найменування індикатора, одиниця виміру	Джерело інформації	Базове значення індикатора на 2015 рік	Цільове (проміжне) значення індикатора на 2020 рік	Фактичне значення індикатора за 2023 рік	Відхилення фактичного і цільового значення індикатора	Цільове значення індикатора на 2025 рік	Проблемні питання, їх вплив на досягнення цільового значення індикатора (причини виникнення та механізм вирішення)
1	2	3	4	5	6	7	8	9
	Розподіл поїздок за видами транспорту (modalsplit), % пішоходи / % вело / % ГТ / % автомобіль	Департамент транспортної інфраструктури виконавчого органу Київської міської ради (Київської міської державної адміністрації)	35/0/37/28	33/3/37/27	–	–	32/5/37/26	Дослідження не проводилися у зв'язку з воєнним станом в Україні, введеним Указом Президента України від 24.02.2022 №64/2022 «Про введення воєнного стану в Україні»
	Протяжність ліній комунального громадського електротранспорту (трамвай, тролейбус), км/100 тис. мешканців	Департамент транспортної інфраструктури виконавчого органу Київської міської ради (Київської міської державної адміністрації)	43,6	47,2	50,8	-0,2	51,0	
	Проведення щорічного незалежного аудиту фінансової звітності КП «Київпаstrans», КП «Київський метрополітен», КК «Київавтодор», КП «Київтранспарксервіс» з подальшою публікацією аудиторського висновку на офіційних веб-сайтах цих підприємств, так / ні	Департамент транспортної інфраструктури виконавчого органу Київської міської ради (Київської міської державної адміністрації)	ні	так	так	–	так	
	Середньоденна кількість пасажирів нерейкового громадського транспорту, пасажирів/транспортний засіб	Департамент транспортної інфраструктури виконавчого органу Київської міської ради (Київської міської державної адміністрації)	1015	1137	971	-303	1 274	Низький рівень досягнення індикатора пов'язаний з військовою агресією російської федерації (зменшення пасажиропотоку через обстріли, зупинки громадського транспорту під час повітряних тривог тощо)
	Обсяг викидів діоксиду вуглецю, утворених транспортними засобами, тонн/тис. мешканців	Департамент захисту довкілля та адаптації до зміни клімату виконавчого органу Київської міської ради (Київської міської державної адміністрації)	676	605	562	21	541	
	Частка трамвайної і тролейбусної контактної мережі, що потребує заміни кабелів, %	Департамент транспортної інфраструктури виконавчого органу Київської міської ради (Київської міської державної адміністрації)	60	<40	32,17	7,17 в.п.	<25	

Найменування цілі Стратегії	Найменування індикатора, одиниця виміру	Джерело інформації	Базове значення індикатора на 2015 рік	Цільове (проміжне) значення індикатора на 2020 рік	Фактичне значення індикатора за 2023 рік	Відхилення фактичного і цільового значення індикатора	Цільове значення індикатора на 2025 рік	Проблемні питання, їх вплив на досягнення цільового значення індикатора (причини виникнення та механізм вирішення)
1	2	3	4	5	6	7	8	9
	Середній рівень зносу рухомого складу метрополітену, %	Департамент транспортної інфраструктури виконавчого органу Київської міської ради (Київської міської державної адміністрації)	84	<45	–	–	<25	КП «Київський метрополітен» не здійснюється моніторинг рівня зносу рухомого складу метрополітену у відсотковому вимірі, використовується показник середнього віку вагонів метрополітену, який у 2023 році становив 34 роки
	Середній рівень зносу рухомого складу тролейбусів, %	Департамент транспортної інфраструктури виконавчого органу Київської міської ради (Київської міської державної адміністрації)	26,0	<25,5	54,1	29,1 в.п.	<25,0	Високий рівень зносу рухомого складу тролейбусів пов'язаний з відсутністю оновлення у період воєнного стану в Україні, введеного Указом Президента України від 24.02.2022 №64/2022 «Про введення воєнного стану в Україні». Кошти бюджету міста Києва були спрямовані на забезпечення роботи критичної інфраструктури за платежами в порядку реалізації постанови Кабінету Міністрів України від 09.06.2021 №590 «Про затвердження Порядку виконання повноважень Державною казначейською службою в особливому режимі в умовах воєнного стану»

Найменування цілі Стратегії	Найменування індикатора, одиниця виміру	Джерело інформації	Базове значення індикатора на 2015 рік	Цільове (проміжне) значення індикатора на 2020 рік	Фактичне значення індикатора за 2023 рік	Відхилення фактичного і цільового значення індикатора	Цільове значення індикатора на 2025 рік	Проблемні питання, їх вплив на досягнення цільового значення індикатора (причини виникнення та механізм вирішення)
1	2	3	4	5	6	7	8	9
	Середній рівень зносу рухомого складу трамваїв, %	Департамент транспортної інфраструктури виконавчого органу Київської міської ради (Київської міської державної адміністрації)	89	<45	58,8	33,8 в.п.	<25	Високий рівень зносу рухомого складу трамваїв пов'язаний з відсутністю оновлення у період воєнного стану в Україні, введеного Указом Президента України від 24.02.2022 №64/2022 «Про введення воєнного стану в Україні». Кошти бюджету міста Києва були спрямовані на забезпечення роботи критичної інфраструктури за платежами в порядку реалізації постанови Кабінету Міністрів України від 09.06.2021 №590 «Про затвердження Порядку виконання повноважень Державною казначейською службою в особливому режимі в умовах воєнного стану»
	Середній рівень зносу рухомого складу автобусів, %	Департамент транспортної інфраструктури виконавчого органу Київської міської ради (Київської міської державної адміністрації)	59	<40	50,2	25,2 в.п.	<25	Високий рівень зносу рухомого складу автобусів пов'язаний з відсутністю оновлення у період воєнного стану в Україні, введеного Указом Президента України від 24.02.2022 №64/2022 «Про введення воєнного стану в Україні». Кошти бюджету міста Києва були спрямовані на забезпечення роботи критичної інфраструктури за платежами в порядку реалізації постанови Кабінету Міністрів України від 09.06.2021 №590 «Про затвердження Порядку виконання повноважень Державною казначейською службою в особливому режимі в умовах воєнного стану»

Найменування цілі Стратегії	Найменування індикатора, одиниця виміру	Джерело інформації	Базове значення індикатора на 2015 рік	Цільове (проміжне) значення індикатора на 2020 рік	Фактичне значення індикатора за 2023 рік	Відхилення фактичного і цільового значення індикатора	Цільове значення індикатора на 2025 рік	Проблемні питання, їх вплив на досягнення цільового значення індикатора (причини виникнення та механізм вирішення)
1	2	3	4	5	6	7	8	9
	Частка виділених смуг руху для наземного громадського транспорту до загальної протяжності магістральних шляхів міста, %	Департамент транспортної інфраструктури виконавчого органу Київської міської ради (Київської міської державної адміністрації)	6	10	12,9	-5,1 в.п.	18	У зв'язку з воєнним станом в Україні, введеним Указом Президента України від 24.02.2022 №64/2022 «Про введення воєнного стану в Україні», кошти бюджету міста Кисва були спрямовані на забезпечення роботи критичної інфраструктури за платежами в порядку реалізації постанови Кабінету Міністрів України від 09.06.2021 №590 «Про затвердження Порядку виконання повноважень Державною казначейською службою в особливому режимі в умовах воєнного стану»
	Довжина велосипедних шляхів (доріжок, велосмуг тощо), км/100 тис. мешканців	Департамент транспортної інфраструктури	0,9	4,7	6,9	-9,2	16,1	Відсутність фінансування робіт з розвитку велосипедної інфраструктури пов'язано з воєнним станом в Україні, введеним Указом Президента України від 24.02.2022 №64/2022 «Про введення воєнного стану в Україні». Кошти бюджету міста Києва були спрямовані на забезпечення роботи критичної інфраструктури за платежами в порядку реалізації постанови Кабінету Міністрів України від 09.06.2021 №590 «Про затвердження Порядку виконання повноважень Державною казначейською службою в особливому режимі в умовах воєнного стану»
	Частка регульованих перехресть, обладнаних засобами фіксації порушень ПДР та системами відеоспостереження, %	Департамент інформаційно-комунікаційних технологій Департамент транспортної інфраструктури	3	20	–	–	100	Дослідження не проводилися у зв'язку з воєнним станом в Україні, введеним Указом Президента України від 24.02.2022 №64/2022 «Про введення воєнного стану в Україні»

Найменування цілі Стратегії	Найменування індикатора, одиниця виміру	Джерело інформації	Базове значення індикатора на 2015 рік	Цільове (проміжне) значення індикатора на 2020 рік	Фактичне значення індикатора за 2023 рік	Відхилення фактичного і цільового значення індикатора	Цільове значення індикатора на 2025 рік	Проблемні питання, їх вплив на досягнення цільового значення індикатора (причини виникнення та механізм вирішення)
1	2	3	4	5	6	7	8	9
	Середньорічна кількість оплачених годин денного паркування, годин/машиномісце	Департамент транспортної інфраструктури виконавчого органу Київської міської ради (Київської міської державної адміністрації)	597	1100	272,96	-1727,04	2 000	Низький рівень досягнення індикатора пояснюється: - воєнним станом в Україні, введеним Указом Президента України від 24.02.2022 №64/2022 «Про введення воєнного стану в Україні»; - з квітня 2022 року сервіс оплати паркування в мобільному додатку «Київ цифровий» тимчасово не функціонував, оскільки паркування в місті Києві було безкоштовне (оплату за паркування поновлено з 24.07.2023)
	Охоплення паркомісцями зареєстрованих автомобілів в місті Києві, паркомісць/1тис.зареєстрованих авто	Департамент транспортної інфраструктури виконавчого органу Київської міської ради (Київської міської державної адміністрації)	1,7	4,0	37,55	29,55	8,0	
	Кількість ліцензованих автомобілів таксі, одиниць/10 тис. мешканців	Департамент транспортної інфраструктури виконавчого органу Київської міської ради (Київської міської державної адміністрації)	0,6	2,0	-	-	4,0	Відсутні статистичні та адміністративні дані. Повноваження виконавчого органу Київської міської ради (Київської міської державної адміністрації) щодо здійснення ліцензування автомобілів таксі законодавством України та нормативно-правовими актами Уряду не передбачені
	Частка перевезень автобусами малої місткості від загальної кількості пасажирських перевезень, %	Департамент транспортної інфраструктури виконавчого органу Київської міської ради (Київської міської державної адміністрації)	24	18	-	-	13	Дослідження не проводилися у зв'язку з воєнним станом в Україні, введеним Указом Президента України від 24.02.2022 №64/2022 «Про введення воєнного стану в Україні»

Найменування цілі Стратегії	Найменування індикатора, одиниця виміру	Джерело інформації	Базове значення індикатора на 2015 рік	Цільове (проміжне) значення індикатора на 2020 рік	Фактичне значення індикатора за 2023 рік	Відхилення фактичного і цільового значення індикатора	Цільове значення індикатора на 2025 рік	Проблемні питання, їх вплив на досягнення цільового значення індикатора (причини виникнення та механізм вирішення)
1	2	3	4	5	6	7	8	9
	Коефіцієнт диференціації загальних доходів населення (децильний), разів	Департамент соціальної політики виконавчого органу Київської міської ради (Київської міської державної адміністрації)	3,1	2,7	4,0	1,5 п.	2,5	Висока диференціація загальних доходів населення пов'язана з: - розміщенням в м. Києві центральних органів влади та головних офісів підприємств, установ та організацій, доходи і витрати працівників яких зростають більш швидкими темпами ніж доходи і витрати інших мешканців міста; - воєнним станом в Україні, введеним Указом Президента України від 24.02.2022 №64/2022 «Про введення воєнного стану в Україні»
	Кількість комунальних закладів соціальної сфери, що потребують капітального ремонту, одиниць	Департамент соціальної політики виконавчого органу Київської міської ради (Київської міської державної адміністрації)	23	<10	15	10	0	Збільшення кількості комунальних закладів соціальної сфери, що потребують капітального ремонту, відбулося через обмеженість бюджетних асигнувань, які першочергово спрямовуються на капітальний ремонт об'єктів, які постраждали внаслідок військової агресії Російської Федерації проти України, а також на облаштування підвальних приміщень під найпростіші укриття
	Середній термін перебування на пільговому квартирному обліку соціально незахищених громадян (на момент отримання житла), років	Департамент будівництва та житлового забезпечення виконавчого органу Київської міської ради (Київської міської державної адміністрації)	13	8	7	-2	5	
	Забезпечення соціальними послугами, %	Департамент соціальної політики виконавчого органу Київської міської ради (Київської міської державної адміністрації)	н/д	25	32,5	-17,5 в.п.	50	Низький рівень досягнення індикатора пов'язаний з відсутністю у 2023 році відповідних конкурсних пропозицій від надавачів соціальних послуг «Супровід під час інклюзивного навчання» та «Фізичний супровід осіб з інвалідністю з порушенням зору»

Найменування цілі Стратегії	Найменування індикатора, одиниця виміру	Джерело інформації	Базове значення індикатора на 2015 рік	Цільове (проміжне) значення індикатора на 2020 рік	Фактичне значення індикатора за 2023 рік	Відхилення фактичного і цільового значення індикатора	Цільове значення індикатора на 2025 рік	Проблемні питання, їх вплив на досягнення цільового значення індикатора (причини виникнення та механізм вирішення)
1	2	3	4	5	6	7	8	9
	Питома вага дітей-сиріт та дітей, позбавлених батьківського піклування, які виховуються в сімейних формах виховання, у загальній кількості дітей даної категорії, %	Служба у справах дітей і сім'ї виконавчого органу Київської міської ради (Київської міської державної адміністрації)	91	93	92	-3 в.п.	95	17 з 31 дітей-сиріт та дітей, позбавлених батьківського піклування, перебувають в евакуації за кордоном. Законодавством заборонено довштування в такий статус дітей, які знаходяться за межами України. Крім того, діти, які набули цього статусу, та мають підстави для влаштування до сімейних форм виховання також перебувають за кордоном у складі організованих груп. Влаштування їх до сімейних форм виховання ускладнено через відмінності законодавства України та країн Євросоюзу, а також заборонено влаштування зазначених дітей під опіку, якщо кандидати в опікуни не є родичами дитини. Ця ситуація вплинула на забезпечення права дітей-сиріт на сімейне виховання
	Рівень бідності в м.Києві (за відносним критерієм -75% медіанних сукупних витрат населення), %	Департамент соціальної політики	10	<7	19,4	14,4 в.п.	<5	Високий показник рівня бідності пов'язаний з: -розміщенням в м. Києві центральних органів влади та головних офісів підприємств, установ та організацій, доходи і витрати працівників яких зростають більш швидкими темпами ніж доходи і витрати інших мешканців міста; -воєнним станом в Україні, введеним Указом Президента України від 24.02.2022 №64/2022 «Про введення

Найменування цілі Стратегії	Найменування індикатора, одиниця виміру	Джерело інформації	Базове значення індикатора на 2015 рік	Цільове (проміжне) значення індикатора на 2020 рік	Фактичне значення індикатора за 2023 рік	Відхилення фактичного і цільового значення індикатора	Цільове значення індикатора на 2025 рік	Проблемні питання, їх вплив на досягнення цільового значення індикатора (причини виникнення та механізм вирішення)
1	2	3	4	5	6	7	8	9
	Частка пільговиків квартирному обліку, які були забезпечені житлом (або поліпшили житлові умови) протягом року (у загальній кількості тих, що перебували на квартирному обліку на початок року), %	Департамент будівництва та житлового забезпечення виконавчого органу Київської міської ради (Київської міської державної адміністрації)	0,6	2,0	0,3	-4,7 в.п.	5,0	У зв'язку з військовою агресією російської федерації проти України та воєнним станом, введеним Указом Президента України від 24.02.2022 №64/2022 «Про введення воєнного стану в Україні», придбання житла для забезпечення пільговиків квартирному обліку не відбувалося
	Частка дітей-сиріт, дітей позбавлених батьківського піклування, та осіб з їх числа, які отримали житло впродовж року (у загальній кількості тих, що перебували на пільговому квартирному обліку для даної категорії осіб) на початок року, %	Департамент будівництва та житлового забезпечення виконавчого органу Київської міської ради (Київської міської державної адміністрації)	1,6	8,6	5,8	-9,8 в.п.	15,6	Придбання житла для дітей-сиріт, дітей позбавлених батьківського піклування, та осіб з їх числа відбувалося в межах бюджетних асигнувань, виділених у 2023 році. Придбано майнові права на 54 квартири
	Відсоток комунальних закладів та установ соціальної, культурної, медичної, освітньої, спортивної, торговельної, адміністративної сфер, в яких забезпечено доступність та комфортність для осіб з інвалідністю, %	Департамент містобудування та архітектури виконавчого органу Київської міської ради (Київської міської державної адміністрації)	н/д	100	28,7	-71,3 в.п.	100	Низький рівень досягнення індикатора пов'язаний із обмеженими обсягами асигнувань з бюджету міста Києва, недотриманням діючих будівельних норм, відсутністю прозорого механізму контролю, збільшенням кількості комунальних закладів та установ, в яких не забезпечені доступність та комфортність для осіб з інвалідністю, за результатами їх обстеження. Проводиться робота щодо створення механізмів вирішення зазначених проблем, до якої залучено громадські організації та бізнес. Розпорядженням Київського міського голови від 21.04.2023 №350 затверджено План заходів на 2023–2024 роки з реалізації Національної стратегії із створення безбар'єрного простору в Україні на період до 2030 року у м.Києві

Найменування цілі Стратегії	Найменування індикатора, одиниця виміру	Джерело інформації	Базове значення індикатора на 2015 рік	Цільове (проміжне) значення індикатора на 2020 рік	Фактичне значення індикатора за 2023 рік	Відхилення фактичного і цільового значення індикатора	Цільове значення індикатора на 2025 рік	Проблемні питання, їх вплив на досягнення цільового значення індикатора (причини виникнення та механізм вирішення)
1	2	3	4	5	6	7	8	9
	Створення єдиної інформаційно-аналітичної системи обліку громадян, які отримують пільги, виплати, соціальні послуги або потрапили в складні життєві обставини, так / ні	Департамент соціальної політики	ні	так	так	–	так	
	Частка осіб, які були внесені до єдиної інформаційно-аналітичної системи обліку громадян, які отримують пільги, виплати, соціальні послуги або потрапили в складні життєві обставини, у загальній чисельності таких осіб (після створення), %	Департамент соціальної політики виконавчого органу Київської міської ради (Київської міської державної адміністрації)	0	100	100	–	100	
	Очікувана тривалість життя при народженні, років	Департамент охорони здоров'я виконавчого органу Київської міської ради (Київської міської державної адміністрації)	74	75	–	–	77	Органи державної статистики призупинили оприлюднення статистичної інформації відповідно до Закону України від 03.03.2022 №2115-ІХ «Про захист інтересів суб'єктів подання звітності та інших документів у період дії воєнного стану або стану війни»
	Смертність населення у працездатному віці, випадків/1 тис. мешканців	Департамент охорони здоров'я виконавчого органу Київської міської ради (Київської міської державної адміністрації)	3,5	3,0	–	–	2,6	Органи державної статистики призупинили оприлюднення статистичної інформації відповідно до Закону України від 03.03.2022 №2115-ІХ «Про захист інтересів суб'єктів подання звітності та інших документів у період дії воєнного стану або стану війни»

Найменування цілі Стратегії	Найменування індикатора, одиниця виміру	Джерело інформації	Базове значення індикатора на 2015 рік	Цільове (проміжне) значення індикатора на 2020 рік	Фактичне значення індикатора за 2023 рік	Відхилення фактичного і цільового значення індикатора	Цільове значення індикатора на 2025 рік	Проблемні питання, їх вплив на досягнення цільового значення індикатора (причини виникнення та механізм вирішення)
1	2	3	4	5	6	7	8	9
	Індекс охорони здоров'я Numbeo, місце у рейтингу	Департамент охорони здоров'я виконавчого органу Київської міської ради (Київської міської державної адміністрації)	205	<100	175	125	<50	На низький рівень досягнення індикатора вплинуло погіршення чинників, з яких формується рейтинг Numbeo, що пов'язано з воєнним станом в Україні, введеним Указом Президента України від 24.02.2022 №64/2022 «Про введення воєнного стану в Україні» (доступність до закладів охорони здоров'я, кількість лікарів, побутові умови, екологія тощо)
	Відношення заробітної плати у галузі охорони здоров'я до середньої заробітної плати в м. Києві, %	Департамент охорони здоров'я виконавчого органу Київської міської ради (Київської міської державної адміністрації)	55	75	–	–	100	Органи державної статистики призупинили оприлюднення статистичної інформації відповідно до Закону України від 03.03.2022 №2115-ІХ «Про захист інтересів суб'єктів подання звітності та інших документів у період дії воєнного стану або стану війни»
	Забезпеченість населення лікарями всіх спеціальностей, осіб/10 тис. мешканців	Департамент охорони здоров'я виконавчого органу Київської міської ради (Київської міської державної адміністрації)	84	90	78	-17	95	Тенденція зниження забезпеченості населення лікарями всіх спеціальностей у закладах охорони здоров'я комунальної власності територіальної громади міста Києва пов'язана з реорганізацією закладів охорони здоров'я, оптимізацією штатного розпису, відтоком кадрів через воєнний стан в Україні, введений Указом Президента України від 24.02.2022 №64/2022 «Про введення воєнного стану в Україні»
	Частка НКП у структурі комунальних закладів охорони здоров'я, %	Департамент охорони здоров'я виконавчого органу Київської міської ради (Київської міської державної адміністрації)	26	50	97	-3 в.п.	100	

Найменування цілі Стратегії	Найменування індикатора, одиниця виміру	Джерело інформації	Базове значення індикатора на 2015 рік	Цільове (проміжне) значення індикатора на 2020 рік	Фактичне значення індикатора за 2023 рік	Відхилення фактичного і цільового значення індикатора	Цільове значення індикатора на 2025 рік	Проблемні питання, їх вплив на досягнення цільового значення індикатора (причини виникнення та механізм вирішення)
1	2	3	4	5	6	7	8	9
	Частка видатків бюджету міста Києва на фізичну культуру та спорт у загальних видатках бюджету міста Києва, %	Департамент фінансів виконавчого органу Київської міської ради (Київської міської державної адміністрації) Департамент молоді та спорту виконавчого органу Київської міської ради (Київської міської державної адміністрації)	1,3	1,8	1,6	-0,9 в.п.	2,5	Недостатні обсяги фінансування робіт з будівництва та реконструкції об'єктів для занять фізичною культурою та спортом у зв'язку з воєнним станом в Україні, введеним Указом Президента України від 24.02.2022 №64/2022 «Про введення воєнного стану в Україні». Кошти бюджету міста Києва були спрямовані на забезпечення роботи критичної інфраструктури за платежами в порядку реалізації постанови Кабінету Міністрів України від 09.06.2021 №590 «Про затвердження Порядку виконання повноважень Державною казначейською службою в особливому режимі в умовах воєнного стану»
	Кількість населення м. Києва, охопленого всіма видами фізкультурно-оздоровчої роботи, %	Департамент молоді та спорту виконавчого органу Київської міської ради (Київської міської державної адміністрації)	13	18	5	-20 в.п.	25	Зменшення фізкультурно-оздоровчих заходів із залученням населення м.Києва пов'язане з військовою агресією російської федерації (зменшення учасників заходів через виїзд з міста, зупинка діяльності закладів під час повітряних тривог тощо)
	Частка дітей, що займаються в ДЮСШ, до загальної чисельності дітей віком до 17 років, %	Департамент молоді та спорту виконавчого органу Київської міської ради (Київської міської державної адміністрації)	12	17	8	-17 в.п.	25	Зменшено кількість дітей, що займаються в ДЮСШ, у зв'язку з виїздом дітей за межі м.Києва
	Смертність дітей у віці до 1 року, випадків/1 тис.новонароджених	Департамент охорони здоров'я виконавчого органу Київської міської ради (Київської міської державної адміністрації)	7,5	5,5	–	–	4,0	Органи державної статистики призупинили оприлюднення статистичної інформації відповідно до Закону України від 03.03.2022 №2115-ІХ «Про захист інтересів суб'єктів подання звітності та інших документів у період дії воєнного стану або стану війни»

Найменування цілі Стратегії	Найменування індикатора, одиниця виміру	Джерело інформації	Базове значення індикатора на 2015 рік	Цільове (проміжне) значення індикатора на 2020 рік	Фактичне значення індикатора за 2023 рік	Відхилення фактичного і цільового значення індикатора	Цільове значення індикатора на 2025 рік	Проблемні питання, їх вплив на досягнення цільового значення індикатора (причини виникнення та механізм вирішення)
1	2	3	4	5	6	7	8	9
	Забезпеченість бригадами екстреної медичної допомоги, одиниць/ 10 тис. мешканців	Департамент охорони здоров'я виконавчого органу Київської міської ради (Київської міської державної адміністрації)	0,6	0,8	0,6	-0,4 в.п.	1,0	Недосягнення індикатора пов'язано з тенденцією плинності кадрів через воєнний стан, введений Указом Президента України від 24.02.2022 №64/2022 «Про введення воєнного стану в Україні»
	Ступінь зношеності автопарку екстреної медичної допомоги, %	Департамент охорони здоров'я виконавчого органу Київської міської ради (Київської міської державної адміністрації)	67	<40	42	17 в.п.	<25	
	Своєчасність надання екстреної медичної допомоги (частка доїзду до 10 хвилин на екстрені випадки), %	Департамент охорони здоров'я виконавчого органу Київської міської ради (Київської міської державної адміністрації)	91	94	94,4	-3,6 в.п.	98	
	Динаміка загальної захворюваності дорослого населення в м.Києві (на 10000 населення у віці 18 років і вище), %	Департамент охорони здоров'я виконавчого органу Київської міської ради (Київської міської державної адміністрації)	-0,2	<0,0	-	-	<0,0	Згідно з наказом МОЗ України від 04.10.2018 №1802 форму №12 «Звіт про захворювання, зареєстровані у хворих, які проживають у районі обслуговування лікувально-профілактичного закладу» скасовано
	Середні строки лікування на ліжках стаціонарів, днів	Департамент охорони здоров'я виконавчого органу Київської міської ради (Київської міської державної адміністрації)	10,4	8,0	8,0	2,0	6,0	
	Охоплення людей з інвалідністю всіма видами фізкультурно-оздоровчої роботи, %	Департамент молоді та спорту виконавчого органу Київської міської ради (Київської міської державної адміністрації)	1	2	0,7	-4,3 в.п.	5	

Найменування цілі Стратегії	Найменування індикатора, одиниця виміру	Джерело інформації	Базове значення індикатора на 2015 рік	Цільове (проміжне) значення індикатора на 2020 рік	Фактичне значення індикатора за 2023 рік	Відхилення фактичного і цільового значення індикатора	Цільове значення індикатора на 2025 рік	Проблемні питання, їх вплив на досягнення цільового значення індикатора (причини виникнення та механізм вирішення)
1	2	3	4	5	6	7	8	9
	Частка спортивних залів та майданчиків ЗНЗ, які використовуються у вільний від занять час для тренувань ДЮСШ, %	Департамент молоді та спорту виконавчого органу Київської міської ради (Київської міської державної адміністрації)	42	55	57	-13 в.п.	70	Низький рівень досягнення індикатора пов'язаний з військовою агресією російської федерації (виїзд мешканців міста в більш безпечні місця, закриття ЗНЗ під час повітряних тривог тощо)
	Частка шкіл дитячо-юнацького спорту в м. Києві, які мають власні навчально-тренувальні бази, %	Департамент молоді та спорту виконавчого органу Київської міської ради (Київської міської державної адміністрації)	19	22	31	6 в.п.	25	
	Викиди забруднюючих речовин в атмосферне повітря за рік, тонн/км2/ рік	Департамент захисту довкілля та адаптації до зміни клімату виконавчого органу Київської міської ради (Київської міської державної адміністрації)	205	183	170	6	164	
	Частка утилізованих відходів (від загального обсягу утворених відходів), %	Департамент житлово-комунальної інфраструктури виконавчого органу Київської міської ради (Київської міської державної адміністрації)	0	10	21,1	-3,9 в.п.	25	
	Площа земель природно-заповідного фонду, тис. га	Департамент захисту довкілля та адаптації до зміни клімату виконавчого органу Київської міської ради (Київської міської державної адміністрації)	13	16	21,8	1,8	20	
	Забезпеченість зеленими зонами загального користування, м2/ мешканця	Департамент захисту довкілля та адаптації до зміни клімату виконавчого органу Київської міської ради (Київської міської державної адміністрації)	21,7	23,0	22,5	-2,5	25,0	
	Частка спалених відходів (від загального обсягу утворених відходів), %	Департамент житлово-комунальної інфраструктури виконавчого органу Київської міської ради (Київської міської державної адміністрації)	15,9	19	10,8	-11,2 в.п.	22	Низький рівень досягнення індикатора пов'язаний із проведенням ремонтних робіт з технічного переоснащення СП «Завод Енергія» КП «Київтеплоенерго»

Найменування цілі Стратегії	Найменування індикатора, одиниця виміру	Джерело інформації	Базове значення індикатора на 2015 рік	Цільове (проміжне) значення індикатора на 2020 рік	Фактичне значення індикатора за 2023 рік	Відхилення фактичного і цільового значення індикатора	Цільове значення індикатора на 2025 рік	Проблемні питання, їх вплив на досягнення цільового значення індикатора (причини виникнення та механізм вирішення)
1	2	3	4	5	6	7	8	9
	Динаміка обсягу побутових відходів, накопичених у спеціально відведених місцях, по відношенню до попереднього року (розраховується по об'єму), %	Департамент житлово-комунальної інфраструктури виконавчого органу Київської міської ради (Київської міської державної адміністрації)	10,3	<5,0	14	14 в.п.	<0,0	Низький рівень досягнення індикатора пов'язаний зі збільшенням обсягів утворення побутових відходів за рахунок повернення мешканців Києва, які вимушено виїжджали через агресію РФ, розміщенням у столиці внутрішньо переміщених осіб та відсутністю сміттєпереробних потужностей
	Частка роздільно зібраних ТПВ за двохконтейнерною схемою (від загального обсягу утворених ТПВ), %	Департамент житлово-комунальної інфраструктури виконавчого органу Київської міської ради (Київської міської державної адміністрації)	5	7,5	5	-5 в.п.	10	Низький рівень досягнення індикатора пов'язаний зі зміною логістики вивезення роздільно зібраних відходів на підприємства перероблення та припиненням господарської діяльності деяких підприємств перероблення відходів через воєнний стан в Україні, введений Указом Президента України від 24.02.2022 №64/2022 «Про введення воєнного стану в Україні»
	Індекс забруднення атмосфери (ІЗА) середній по місту, умовних одиниць	Департамент захисту довкілля та адаптації до зміни клімату виконавчого органу Київської міської ради (Київської міської державної адміністрації)	високий	підвищений	високий*	—	низький	Високий рівень забруднення обумовлений викидами діоксиду сірки та азоту, фенолу, формальдегіду в період опаловального сезону та поблизу великих автомагістралей *За даними Центральної геофізичної обсерваторії ім.Б Срезневського ДСНС України за 1 півріччя 2023 року

Найменування цілі Стратегії	Найменування індикатора, одиниця виміру	Джерело інформації	Базове значення індикатора на 2015 рік	Цільове (проміжне) значення індикатора на 2020 рік	Фактичне значення індикатора за 2023 рік	Відхилення фактичного і цільового значення індикатора	Цільове значення індикатора на 2025 рік	Проблемні питання, їх вплив на досягнення цільового значення індикатора (причини виникнення та механізм вирішення)
1	2	3	4	5	6	7	8	9
	Частка водних об'єктів міста Києва, на яких здійснюється моніторинг екологічного стану якості води відповідно до вимог Водної Рамкової Директиви 2000/60/ЕС, %	Департамент захисту довкілля та адаптації до зміни клімату	0	50	100	-	100	Через введення воєнного стану був відсутній доступ до 4 водних об'єктів (озера Небреж, Тягле, ставок на р.Любка с Коцюбинське, ставок Двірець у Пущі-Водиці); 12 водних об'єктів пересохли: 4 озера, 5 магістральних каналів та 2 струмка
	Кількість тимчасових споруд для ведення підприємницької діяльності, одиниць/1 тис. мешканців	Департамент територіального контролю міста Києва	2,4	2,3	2,6*	0,5	2,1	
	Частка нелегальних тимчасових споруд для ведення підприємницької діяльності (від загальної кількості таких об'єктів), %	Департамент територіального контролю міста Києва виконавчого органу Київської міської ради (Київської міської державної адміністрації)	22,3	<5,0	11,2	6,2 в.п.	<5,0	Низьке досягнення індикатора через: - збільшення кількості тимчасових споруд, встановлених без дозвільної документації; - зменшення кількості працівників (мобілізація та служба у ЗСУ), що здійснювали контроль за розміщенням тимчасових споруд для ведення підприємницької діяльності
	Загальна площа рекламних носіїв у місті Києві, тис.м2	Управління з питань реклами виконавчого органу Київської міської ради (Київської міської державної адміністрації)	518	386	101,8	-186,2	288	
	Частка нелегальних рекламних носіїв (від загальної кількості таких об'єктів) у місті Києві, %	Управління з питань реклами виконавчого органу Київської міської ради (Київської міської державної адміністрації)	38	<15	<19	4 в.п.	<15	

Найменування цілі Стратегії	Найменування індикатора, одиниця виміру	Джерело інформації	Базове значення індикатора на 2015 рік	Цільове (проміжне) значення індикатора на 2020 рік	Фактичне значення індикатора за 2023 рік	Відхилення фактичного і цільового значення індикатора	Цільове значення індикатора на 2025 рік	Проблемні питання, їх вплив на досягнення цільового значення індикатора (причини виникнення та механізм вирішення)
1	2	3	4	5	6	7	8	9
	Співвідношення кількості місць у притулках для безпритульних тварин до загальної кількості таких тварин, %	Департамент захисту довкілля та адаптації до зміни клімату виконавчого органу Київської міської ради (Київської міської державної адміністрації)	12	35	35	-65 в.п.	100	Низьке досягнення індикатора через недостатні темпи будівництва нового Центру захисту тварин. Різне зростання кількості безпритульних тварин, які були евакуйовані із зони бойвих дій
	Запроваджено інструмент «Я – інспектор благоустрою», так / ні	Департамент територіального контролю міста Києва виконавчого органу Київської міської ради (Київської міської державної адміністрації)	ні	так	ні	–	так	Призупинено актуалізацію та нанесення на інтерактивну карту ArcGIS тимчасових споруд через введення воєнного стану в Україні (Указ Президента України від 24.02.2022 №64/2022 «Про введення воєнного стану в Україні»)
	Частка модульних АГЗП у місті Києві, встановлених з порушенням вимог Правил благоустрою м. Києва (від загальної кількості таких об'єктів), %	Департамент територіального контролю міста Києва виконавчого органу Київської міської ради (Київської міської державної адміністрації)	100	0	9,6	100	0	За інформацією за 2022 рік. У 2023 році дослідження не проводилися через введення воєнного стану в Україні (Указ Президента України від 24.02.2022 №64/2022 «Про введення воєнного стану в Україні»)
	Частка демонтованих модульних АГЗП у кількості виявлених модульних АГЗП, що встановлені з порушенням вимог Правил благоустрою м. Києва, %	Департамент територіального контролю міста Києва виконавчого органу Київської міської ради (Київської міської державної адміністрації)	63	100	–	–	100	Демонтаж газового обладнання не відбувся
	Кількість рекламних носіїв у місті Києві, одиниць/ км ²	Управління з питань реклами виконавчого органу Київської міської ради (Київської міської державної адміністрації)	32,5	31,2	6,2	-23,7	29,9	
	Кількість міських пляжів, облаштованих інфраструктурою для людей з обмеженими можливостями, одиниць	Департамент захисту довкілля та адаптації до зміни клімату виконавчого органу Київської міської ради (Київської міської державної адміністрації)	0	3	10	3	7	
	Кількість спортивних майданчиків на пляжах міста, одиниць	Департамент захисту довкілля та адаптації до зміни клімату виконавчого органу Київської	5	10	15	–	15	

Найменування цілі Стратегії	Найменування індикатора, одиниця виміру	Джерело інформації	Базове значення індикатора на 2015 рік	Цільове (проміжне) значення індикатора на 2020 рік	Фактичне значення індикатора за 2023 рік	Відхилення фактичного і цільового значення індикатора	Цільове значення індикатора на 2025 рік	Проблемні питання, їх вплив на досягнення цільового значення індикатора (причини виникнення та механізм вирішення)
1	2	3	4	5	6	7	8	9
	Кількість проведених стерилізацій безпритульних тварин (до кількості тварин, що були зареєстровані в базі протягом звітного періоду), %	Департамент захисту довкілля та адаптації до зміни клімату виконавчого органу Київської міської ради (Київської міської державної адміністрації)	227	100	90	-10	100	
	Частка прилаштованих безпритульних тварин у загальній кількості тих, що зареєстровані в базі (станом на кінець звітного періоду), %	Департамент захисту довкілля та адаптації до зміни клімату виконавчого органу Київської міської ради (Київської міської державної адміністрації)	35	60	80	-20 в.п.	100	Низький рівень досягнення індикатора пов'язаний з різким зростанням кількості безпритульних тварин, які були евакуйовані із зони бойвих дій
	Середній час очікування заявника у черзі ЦНАПу, хвилини	Департамент (Центр) надання адміністративних послуг виконавчого органу Київської міської ради (Київської міської державної адміністрації)	26	20	10	-5	15	
	Частка адміністративних послуг, що надаються в електронному вигляді до загального переліку адміністративних послуг, які надаються через ЦНАПи у місті Києві (станом на кінець звітного періоду), %	Департамент (Центр) надання адміністративних послуг виконавчого органу Київської міської ради (Київської міської державної адміністрації)	5,3	>20,0	22,6	-27,4 в.п.	>50,0	Питання переведення адміністративних послуг в електронний вигляд потребує проведення ґрунтовної роботи на рівні суб'єктів надання адміністративних послуг, центральних органів виконавчої влади: реінжиніринг; налагодження взаємодії реєстрів; зміна алгоритмів та нормативно-правової бази
	Кількість ЦНАПів в місті Києві (центри та їх територіальні підрозділи), одиниць	Департамент (Центр) надання адміністративних послуг виконавчого органу Київської міської ради (Київської міської державної адміністрації)	12	20	19	-16	35	У 2023 році відкрилося 4 ЦНАПи – у Святошинському, Шевченківському, Подільському, Печерському районах
	Пропускна спроможність ЦНАПу, відвідувачів/день	Департамент (Центр) надання адміністративних послуг виконавчого органу Київської	6200	7900	10 000	–	10 000	

Найменування цілі Стратегії	Найменування індикатора, одиниця виміру	Джерело інформації	Базове значення індикатора на 2015 рік	Цільове (проміжне) значення індикатора на 2020 рік	Фактичне значення індикатора за 2023 рік	Відхилення фактичного і цільового значення індикатора	Цільове значення індикатора на 2025 рік	Проблемні питання, їх вплив на досягнення цільового значення індикатора (причини виникнення та механізм вирішення)
1	2	3	4	5	6	7	8	9
	Відношення розміру середньої заробітної плати адміністратора ЦНАПу до середньомісячної номінальної заробітної плати по місту Києву, %	Департамент (Центр) надання адміністративних послуг виконавчого органу Київської міської ради (Київської міської державної адміністрації)	84	>90	–	–	>100	Органи державної статистики призупинили оприлюднення статистичної інформації відповідно до Закону України від 03.03.2022 №2115-ІХ «Про захист інтересів суб'єктів подання звітності та інших документів у період дії воєнного стану або стану війни»
	Реалізація рішення КМР «Про визначення переліків адміністративних послуг, які надаються через ЦНАП у місті Києві» у міському ЦНАПі, %	Департамент (Центр) надання адміністративних послуг виконавчого органу Київської міської ради (Київської міської державної адміністрації)	н/д	100	100	–	100	
	Частка позитивних відгуків про роботу ЦНАПів, %	Департамент (Центр) надання адміністративних послуг виконавчого органу Київської міської ради (Київської міської державної адміністрації)	64	>70	95	15	>80	
	Кількість дітей у ДНЗ на 100 місць, дітей	Департамент освіти і науки виконавчого органу Київської міської ради (Київської міської державної адміністрації)	125	112	–	–	100	Індикатор не оцінювався. Через відсутність укриттів у деяких закладах дошкільної освіти (далі – ЗДО) існує обмеженість їх кількості та потужності ЗДО, що функціонують (60 % довоєнної кількості). За період воєнного стану пошкоджено 48 будівель ЗДО
	Середній бал ЗНО серед випускників міста Києва за усіма предметами, балів	Департамент освіти і науки виконавчого органу Київської міської ради (Київської міської державної адміністрації)	154,6	161,0	–	–	170,0	Індикатор не оцінювався. Через воєнний стан, введений в Україні відповідно до Указу Президента України від 24.02.2022 №64/2022, зовнішнє незалежне оцінювання не проводилося. Випускники закладів освіти, що здобули повну загальну середню освіту склали національний мультипредметний тест

Найменування цілі Стратегії	Найменування індикатора, одиниця виміру	Джерело інформації	Базове значення індикатора на 2015 рік	Цільове (проміжне) значення індикатора на 2020 рік	Фактичне значення індикатора за 2023 рік	Відхилення фактичного і цільового значення індикатора	Цільове значення індикатора на 2025 рік	Проблемні питання, їх вплив на досягнення цільового значення індикатора (причини виникнення та механізм вирішення)
1	2	3	4	5	6	7	8	9
	Кількість ЗНЗ м. Києва у рейтингу ТОП-100 НЗ України за результатами ЗНО з української мови та літератури, одиниць	Департамент освіти і науки виконавчого органу Київської міської ради (Київської міської державної адміністрації)	29	32	–	–	35	Рейтинг ТОП-100 НЗ України за результатами ЗНО з української мови та літератури визначався тільки 1 раз – у 2015 році
	Кількість позашкільних гуртків науково-технічного спрямування, одиниць/кількість ЗНЗ	Департамент освіти і науки виконавчого органу Київської міської ради (Київської міської державної адміністрації)	1,2	1,5	1,8	-0,2	2,0	
	Охоплення дітей позашкільною освітою, %	Департамент освіти і науки виконавчого органу Київської міської ради (Київської міської державної адміністрації)	32	36	52,5	12,5 в.п.	40	
	Частка приватних ДНЗ у загальній кількості ДНЗ м. Києва, %	Департамент освіти і науки виконавчого органу Київської міської ради (Київської міської державної адміністрації)	8	15	33,8	8,8 в.п.	25	
	Частка приватних ЗНЗ у загальній кількості ЗНЗ м. Києва, %	Департамент освіти і науки виконавчого органу Київської міської ради (Київської міської державної адміністрації)	10	12	22	7 в.п.	15	
	Кількість класів з інклюзивною формою навчання, одиниць	Департамент освіти і науки виконавчого органу Київської міської ради (Київської міської державної адміністрації)	101	143	1 668	1466,00	202	

Найменування цілі Стратегії	Найменування індикатора, одиниця виміру	Джерело інформації	Базове значення індикатора на 2015 рік	Цільове (проміжне) значення індикатора на 2020 рік	Фактичне значення індикатора за 2023 рік	Відхилення фактичного і цільового значення індикатора	Цільове значення індикатора на 2025 рік	Проблемні питання, їх вплив на досягнення цільового значення індикатора (причини виникнення та механізм вирішення)
1	2	3	4	5	6	7	8	9
	Забезпеченість учнів ЗНЗ комп'ютерами, комп'ютерів/100 учнів	Департамент освіти і науки виконавчого органу Київської міської ради (Київської міської державної адміністрації)	4	15	14,1	-10,9 в.п.	25	У зв'язку з воєнним станом в Україні, введеним Указом Президента України від 24.02.2022 №64/2022 «Про введення воєнного стану в Україні», кошти бюджету міста Києва були спрямовані на забезпечення роботи критичної інфраструктури за платежами в порядку реалізації постанови Кабінету Міністрів України від 09.06.2021 №590 «Про затвердження Порядку виконання повноважень Державною казначейською службою в особливому режимі в умовах воєнного стану»
	Рівень середньомісячної заробітної плати працівників галузі освіти до середньомісячної заробітної плати в м. Києві, %	Департамент освіти і науки виконавчого органу Київської міської ради (Київської міської державної адміністрації)	62	>80	78	-22 в.п.	>100	Низький рівень досягнення індикатора пов'язаний з воєнним станом в Україні, введеним Указом Президента України від 24.02.2022 №64/2022 «Про введення воєнного стану в Україні»
	Кількість злочинів у місті, злочинів/1 тис. мешканців	Департамент муніципальної безпеки виконавчого органу Київської міської ради (Київської міської державної адміністрації)	23,1	17,8	14,3	-0,6	13,7	
	Проведення інвентаризації споруд цивільного захисту міста Києва та приведення їх у належний стан (кінцевий термін 31.12.2017), так/ні	Департамент муніципальної безпеки виконавчого органу Київської міської ради (Київської міської державної адміністрації)	ні	так	так	–	так	
	Питома вага розкритих злочинів у загальній кількості виявлених злочинів у поточному році	Департамент муніципальної безпеки виконавчого органу Київської міської ради (Київської міської державної адміністрації)	21	30	46,3	6,3	40	

Найменування цілі Стратегії	Найменування індикатора, одиниця виміру	Джерело інформації	Базове значення індикатора на 2015 рік	Цільове (проміжне) значення індикатора на 2020 рік	Фактичне значення індикатора за 2023 рік	Відхилення фактичного і цільового значення індикатора	Цільове значення індикатора на 2025 рік	Проблемні питання, їх вплив на досягнення цільового значення індикатора (причини виникнення та механізм вирішення)
1	2	3	4	5	6	7	8	9
	Довіра населення до поліції, %	Департамент економіки та інвестицій виконавчого органу Київської міської ради (Київської міської державної адміністрації)	40–55	55-70	47	–	70–85	
	Середній час очікування наряду поліції, хвилин	Департамент муніципальної безпеки виконавчого органу Київської міської ради (Київської міської державної адміністрації)	20	<14	<11	-1	<10	
	Кількість зареєстрованих злочинів проти життя та здоров'я особи, злочинів/10 тис. мешканців	Департамент муніципальної безпеки виконавчого органу Київської міської ради (Київської міської державної адміністрації)	16	11	7,6	0,4	8	
3.Збереження історичної самобутності та розвиток культури у місті Києві	Кількість об'єктів культурної спадщини, що потребують капітальних ремонтно-реставраційних робіт, одиниць	Департамент охорони культурної спадщини виконавчого органу Київської міської ради (Київської міської державної адміністрації)	499	250	309	309	0	На збільшення результативного показника вплинули зміни, внесені до ДБН А.2.2-14:2016 «Склад та зміст науково-проектної документації на реставрацію пам'яток архітектури та містобудування», відповідно до яких виключена можливість проводити незначні реставраційні роботи на об'єктах культурної спадщини на підставі дефектних актів. Протягом 2023 року власники об'єктів культурної спадщини зобов'язані проводити навіть незначні реставраційні роботи на підставі розробленої науково-проектної документації, яка розробляється протягом тривалого часу та потребує значних фінансових витрат

Найменування цілі Стратегії	Найменування індикатора, одиниця виміру	Джерело інформації	Базове значення індикатора на 2015 рік	Цільове (проміжне) значення індикатора на 2020 рік	Фактичне значення індикатора за 2023 рік	Відхилення фактичного і цільового значення індикатора	Цільове значення індикатора на 2025 рік	Проблемні питання, їх вплив на досягнення цільового значення індикатора (причини виникнення та механізм вирішення)
1	2	3	4	5	6	7	8	9
	Кількість об'єктів культурної спадщини міста Києва, що входять до Списку об'єктів Всесвітньої спадщини ЮНЕСКО, одиниць	Департамент охорони культурної спадщини виконавчого органу Київської міської ради (Київської міської державної адміністрації)	1	2	1	-3	4	Виконання завдань державної політики у сфері охорони об'єктів всесвітньої спадщини покладається на центральні органи виконавчої влади, що забезпечують формування та реалізують державну політику у сфері охорони культурної спадщини (Закон України від 08.06.2000 №1805-III «Про охорону культурної спадщини»)
	Частка об'єктів культурної спадщини міста Києва, для яких розроблено необхідну облікову документацію нового зразка, %	Департамент охорони культурної спадщини виконавчого органу Київської міської ради (Київської міської державної адміністрації)	86	100	71	-29,9 в.п.	100	На низький рівень досягнення показника вплинула тривала процедура дослідження об'єктів культурної спадщини, початок роботи з середини 2023 року архівної документації та передбачені законодавством строки таких досліджень (3 роки)
	Динаміка кількості об'єктів культурної спадщини м. Києва, %	Департамент охорони культурної спадщини виконавчого органу Київської міської ради (Київської міської державної адміністрації)	-0,3	>0,0	0,09	-	>0,0	
	Створення публічного міського електронного каталогу пам'яток історії, монументального мистецтва, архітектури та археології, так/ні	Департамент охорони культурної спадщини виконавчого органу Київської міської ради (Київської міської державної адміністрації)	ні	так	так	-	так	
	Створення інтернет-порталу «Культурна спадщина міста Києва» та інтерактивної карти об'єктів культурної спадщини м. Києва, так / ні	Департамент охорони культурної спадщини виконавчого органу Київської міської ради (Київської міської державної адміністрації)	ні	так	так	-	так	

Найменування цілі Стратегії	Найменування індикатора, одиниця виміру	Джерело інформації	Базове значення індикатора на 2015 рік	Цільове (проміжне) значення індикатора на 2020 рік	Фактичне значення індикатора за 2023 рік	Відхилення фактичного і цільового значення індикатора	Цільове значення індикатора на 2025 рік	Проблемні питання, їх вплив на досягнення цільового значення індикатора (причини виникнення та механізм вирішення)
1	2	3	4	5	6	7	8	9
	Кількість унікальних відвідувачів інтернет-порталу «Культурна спадщина міста Києва» (після його створення), тис. відвідувачів/рік	Департамент охорони культурної спадщини виконавчого органу Київської міської ради (Київської міської державної адміністрації)	н/д	125	–	–	250	Програмний модуль «Інформаційна база пам'яток культурної спадщини міста Києва» ІАС «Управління майновим комплексом територіальної громади міста Києва» (gis.kyivcity.gov.ua) – не самостійний інтернет-ресурс, а по суті є програмною частиною з інтерактивним шаром, тому визначити кількість унікальних відвідувачів неможливо
	Частка об'єктів культурної спадщини міста Києва, що внесена до публічного міського електронного каталогу пам'яток історії, монументального мистецтва, архітектури та археології, %	Департамент охорони культурної спадщини виконавчого органу Київської міської ради (Київської міської державної адміністрації)	н/д	100	100	–	100	
	Кількість комунальних закладів культури та мистецтва, що потребують капітального ремонту, одиниць	Департамент культури виконавчого органу Київської міської ради (Київської міської державної адміністрації)	13	5	13	13	0	Кількість комунальних закладів культури та мистецтва, що потребують капітального ремонту збільшилася через їх пошкодження внаслідок ракетних обстрілів
	Кількість платних відвідувань музеїв, відвідувачів / мешканців міста	Департамент культури виконавчого органу Київської міської ради (Київської міської державної адміністрації)	0,2	0,7	0,06	-2,74	2,8	Зменшення кількості платних відвідувань музеїв відбулося у зв'язку з: - воєнним станом в Україні, введеним Указом Президента України від 24.02.2022 №64/2022 «Про введення воєнного стану в Україні» - тривалими сигналами тривоги у зв'язку з ракетними атаками, через що відбуваються припинення демонстрацій експозицій

Найменування цілі Стратегії	Найменування індикатора, одиниця виміру	Джерело інформації	Базове значення індикатора на 2015 рік	Цільове (проміжне) значення індикатора на 2020 рік	Фактичне значення індикатора за 2023 рік	Відхилення фактичного і цільового значення індикатора	Цільове значення індикатора на 2025 рік	Проблемні питання, їх вплив на досягнення цільового значення індикатора (причини виникнення та механізм вирішення)
1	2	3	4	5	6	7	8	9
	Кількість платних відвідувань театрів, відвідувачів / мешканців міста	Департамент культури виконавчого органу Київської міської ради (Київської міської державної адміністрації)	0,2	0,5	0,154	-1,050	1,2	Зменшення кількості платних відвідувань театрів відбулося у зв'язку з: - воєнним станом в Україні, введеним Указом Президента України від 24.02.2022 №64/2022 «Про введення воєнного стану в Україні» - тривалими сигналами тривоги у зв'язку з ракетними атаками, через що відбуваються перерви у кінопоказах
	Кількість концертів, одиниць	Департамент культури	454	593	403	-371	774	Зменшення кількості концертів пов'язане з: - воєнним станом в Україні, введеним Указом Президента України від 24.02.2022 №64/2022 «Про введення воєнного стану в Україні» - тривалими сигналами тривоги у зв'язку з ракетними атаками, через що відбуваються перерви у концертах
	Чисельність киян-призерів міжнародних мистецьких та творчих конкурсів (з числа творчих працівників комунальних закладів культури, учнів і студентів комунальних початкових спеціалізованих та вищих мистецьких НЗ), осіб за рік	Департамент культури виконавчого органу Київської міської ради (Київської міської державної адміністрації)	1700	>2500	7 586	4086	>3 500	
	Кількість екскурсій (у музеях комунальної власності м.Києва), одиниць/1 тис. мешканців	Департамент культури виконавчого органу Київської міської ради (Київської міської державної адміністрації)	6	8	3,7	-6,3	10	У зв'язку з воєнним станом в Україні, введеним Указом Президента України від 24.02.2022 №64/2022 «Про введення воєнного стану в Україні», експозиції музеїв зняті та переміщені в безпечні місця
	Кількість виставок (у музеях комунальної власності м. Києва та центральних міських бібліотеках), одиниць/ 1 тис. мешканців	Департамент культури виконавчого органу Київської міської ради (Київської міської державної адміністрації)	14	18	39,6	16,6	23	

Найменування цілі Стратегії	Найменування індикатора, одиниця виміру	Джерело інформації	Базове значення індикатора на 2015 рік	Цільове (проміжне) значення індикатора на 2020 рік	Фактичне значення індикатора за 2023 рік	Відхилення фактичного і цільового значення індикатора	Цільове значення індикатора на 2025 рік	Проблемні питання, їх вплив на досягнення цільового значення індикатора (причини виникнення та механізм вирішення)
1	2	3	4	5	6	7	8	9
	Співвідношення середньомісячної заробітної плати працівників галузі культури до середньомісячної заробітної плати в місті Києві, %	Департамент культури виконавчого органу Київської міської ради (Київської міської державної адміністрації)	70	85	71,3	-28,7 в.п.	100	Органи державної статистики призупинили оприлюднення статистичної інформації відповідно до Закону України від 03.03.2022 №2115-ГХ «Про захист інтересів суб'єктів подання звітності та інших документів у період дії воєнного стану або стану війни»
Умови реалізації Стратегії	Відсоток виконання планових показників фінансування міських цільових програм, розроблених з метою виконання Стратегії розвитку м. Києва до 2025 року, %	Департамент економіки та інвестицій виконавчого органу Київської міської ради (Київської міської державної адміністрації)	61	80	16,72	-83,28 в.п.	100	За наявними звітними даними за січень – вересень 2023 року. У зв'язку з воєнним станом в Україні, введеним Указом Президента України від 24.02.2022 №64/2022 «Про введення воєнного стану в Україні», кошти бюджету міста Києва були спрямовані на забезпечення роботи критичної інфраструктури за платежами в порядку реалізації постанови Кабінету Міністрів України від 09.06.2021 №590 «Про затвердження Порядку виконання повноважень Державною казначейською службою в особливому режимі в умовах воєнного стану»
	Співвідношення бюджетних та позабюджетних джерел фінансування міських цільових програм, розроблених з метою виконання Стратегії розвитку м. Києва до 2025 року, %/%	Департамент економіки та інвестицій виконавчого органу Київської міської ради (Київської міської державної адміністрації)	85/15	80/20	97/3	22/23 в.п.	75/25	За наявними звітними даними за січень – вересень 2023 року. Відсутність на законодавчому рівні дієвих механізмів залучення коштів з позабюджетних джерел на фінансування заходів міських цільових програм
	Коефіцієнт обслуговування боргу (витрати з обслуговування боргу у відсотках від доходів з власних джерел міста, %)	Департамент фінансів виконавчого органу Київської міської ради (Київської міської державної адміністрації)	7,1	5,3	1,3	-2,7 в.п.	4,0	

Найменування цілі Стратегії	Найменування індикатора, одиниця виміру	Джерело інформації	Базове значення індикатора на 2015 рік	Цільове (проміжне) значення індикатора на 2020 рік	Фактичне значення індикатора за 2023 рік	Відхилення фактичного і цільового значення індикатора	Цільове значення індикатора на 2025 рік	Проблемні питання, їх вплив на досягнення цільового значення індикатора (причини виникнення та механізм вирішення)
1	2	3	4	5	6	7	8	9
	Частка доходів з власних джерел міста (у відсотках від загальних доходів міста), %	Департамент фінансів виконавчого органу Київської міської ради (Київської міської державної адміністрації)	70,1	72,5	89,4	14,4	75	
	Коефіцієнт фактичного збору податків, %	Департамент фінансів виконавчого органу Київської міської ради (Київської міської державної адміністрації)	103,3	100,0	102,50	2,5 в.п.	100,0	
	Запровадження сервісу онлайн оцінювання діяльності КМДА, так/ні	Департамент інформаційно-комунікаційних технологій виконавчого органу Київської міської ради (Київської міської державної адміністрації) Департамент економіки та інвестицій виконавчого органу Київської міської ради (Київської міської державної адміністрації)	ні	так	ні	–	так	У зв'язку з військовою агресією російської федерації проти України та воєнним станом в Україні, введеним Указом Президента України від 24.02.2022 №64/2022 «Про введення воєнного стану в Україні», запровадження сервісу призупинено
	Схвалення діяльності міського голови (за результатами соціологічного опитування), % «схвалюю»	Департамент економіки та інвестицій виконавчого органу Київської міської ради (Київської міської державної адміністрації)	29	>50	48,7	-1,3	>50	

Найменування цілі Стратегії	Найменування індикатора, одиниця виміру	Джерело інформації	Базове значення індикатора на 2015 рік	Цільове (проміжне) значення індикатора на 2020 рік	Фактичне значення індикатора за 2023 рік	Відхилення фактичного і цільового значення індикатора	Цільове значення індикатора на 2025 рік	Проблемні питання, їх вплив на досягнення цільового значення індикатора (причини виникнення та механізм вирішення)
1	2	3	4	5	6	7	8	9
	Схвалення діяльності виконавчого органу Київської міської ради (КМДА) (за результатами соціологічного опитування), % «схвалюю»	Департамент економіки та інвестицій виконавчого органу Київської міської ради (Київської міської державної адміністрації)	20	>50	29,1	-20,9	>50	Низький рівень досягнення індикатора пов'язаний з відсутністю або незадовільним станом діючих бомбосховищ та укриттів, низьким рівнем публічності та прозорості діяльності міської влади в умовах воєнного стану в Україні, введеним Указом Президента України від 24.02.2022 №64/2022 «Про введення воєнного стану в Україні», непрозорим розподілом бюджету міста для вирішення нагальних потреб
	Частка розглянутих електронних петицій (на які надано офіційні відповіді КМДА) серед тих, що були підтримані (пройшли встановлений бар'єр), %	Департамент економіки та інвестицій виконавчого органу Київської міської ради (Київської міської державної адміністрації)	100	100	97,01	-2,99 в.п.	100	
	Кількість унікальних відвідувачів інтернет-порталу КМДА, тис. відвідувачів/рік	Департамент інформаційно-комунікаційних технологій виконавчого органу Київської міської ради (Київської міської державної адміністрації)	565	650	5 533	4783	750	
	Кількість штатних одиниць у структурних підрозділах КМДА та РДА (на кінець звітного періоду), осіб/10 тис. мешканців	Департамент фінансів виконавчого органу Київської міської ради (Київської міської державної адміністрації)	18	16	23	9	14	Збільшення відбулося відповідно до Законів України та нормативно-правових актів уряду (передача повноважень з державного на місцевий рівень та перерозподіл повноважень і утворення нових структурних підрозділів)
	Впровадження системи внутрішнього контролю COSO, так/ні	Департамент внутрішнього фінансового контролю та аудиту виконавчого органу Київської міської ради (Київської міської державної адміністрації)	ні	так	так	—	так	

Найменування цілі Стратегії	Найменування індикатора, одиниця виміру	Джерело інформації	Базове значення індикатора на 2015 рік	Цільове (проміжне) значення індикатора на 2020 рік	Фактичне значення індикатора за 2023 рік	Відхилення фактичного і цільового значення індикатора	Цільове значення індикатора на 2025 рік	Проблемні питання, їх вплив на досягнення цільового значення індикатора (причини виникнення та механізм вирішення)
1	2	3	4	5	6	7	8	9
	Рівень зносу основних засобів, що перебувають у власності територіальної громади м. Києва, згідно з комбінованою / консолідованою фінансовою звітністю м. Києва (станом на кінець звітного періоду), %	Департамент комунальної власності виконавчого органу Київської міської ради (Київської міської державної адміністрації)	47	35	58	33 в.п.	25	Низький рівень досягнення індикатора пов'язаний з недостатніми обсягами асигнувань з бюджету міста Києва на оновлення основних засобів. У зв'язку з воєнним станом в Україні, введенням Указом Президента України від 24.02.2022 №64/2022 «Про введення воєнного стану в Україні», кошти бюджету міста Києва були спрямовані на забезпечення роботи критичної інфраструктури за платежами в порядку реалізації постанови Кабінету Міністрів України від 09.06.2021 №590 «Про затвердження Порядку виконання повноважень Державною казначейською службою в особливому режимі в умовах воєнного стану»
	Створення публічного реєстру активів м. Києва, так / ні	Департамент комунальної власності виконавчого органу Київської міської ради (Київської міської державної адміністрації)	ні	так	так	—	так	

¹ 2021 рік, офіційний курс НБУ 30,8485 грн за 1 євро. Розраховано відповідно до додатка 1 «Основні прогностичні показники соціально-економічного розвитку м.Києва на 2021–2023 роки» Програми економічного і соціального розвитку м. Києва на 2021–2023 роки, затвердженого рішенням Київської міської ради від 24.12.2020 №23/23 (зі змінами, внесеними рішенням Київської міської ради від 08.12.2022 №5827/5868)

² За останніми даними Державної служби статистики України (січень–жовтень 2023 року)

³ За останніми даними Державної служби статистики України (січень–липень 2023 року)

⁴ Останні звітні дані за січень–березень 2023 року, які можливо застосувати для порівняння

⁵ За оперативною інформацією КП «Київтеплоенерго» станом на 01.12.2023

МОНІТОРИНГОВИЙ ЗВІТ
про виконання Плану заходів на 2021-2024 роки з реалізації Стратегії розвитку міста Києва до 2025 року
за 2023 рік

Найменування завдання Стратегії	Найменування заходу Плану заходів	Строк здійснення заходу	Індикатори здійснення заходу	Стан здійснення заходу (здійснено/ розпочато здійснення/ не розпочато здійснення/ здійснюється постійно/ інше)	Інформація щодо результатів здійснення заходу	Проблемні питання, їх вплив на здійснення заходу (з поясненням причини їх виникнення та зазначенням механізму вирішення)
1	2	3	4	5	6	7
Розвиток інноваційних промислових точок зростання	1.1.1. Конкурентоспроможна промисловість як драйвер розвитку столичної економіки	2021–2024	<p>Обсяг реалізованої промислової продукції у розрахунку на одного мешканця</p> <p>Експорт товарів у розрахунку на одну особу</p> <p>Обсяг реалізованої промислової продукції основних фармацевтичних продуктів і фармацевтичних препаратів</p>	здійснено	<p>Обсяг реалізованої промислової продукції у розрахунку на одного мешканця становив 121,3тис.грн¹.</p> <p>Обсяг реалізованої промислової продукції основних фармацевтичних продуктів і фармацевтичних препаратів становив 14067,2тис.грн¹.</p> <p>Експорт товарів у розрахунку на одну особу становив 2144,8 дол.США²</p> <p>Актуалізовано та випущено електронний каталог «Експортери міста Києва»</p> <p>Проведено конкурс «Столичний стандарт якості».</p> <p>Модернізовано інформаційну систему «Промисловість і наука міста Києва».</p> <p>Виконано маркетингові дослідження зовнішніх ринків щодо реалізації експортного потенціалу промислових підприємств</p>	
Розвиток інноваційних промислових точок зростання	1.1.2. Надання фінансово-кредитної підтримки суб'єктам малого та середнього підприємництва у м.Києві	2021–2024	<p>Кількість суб'єктів МСП, яким заплановано надати ФКП (у разі виділення коштів у бюджеті міста Києва)</p> <p>Кількість запланованих інноваційних проєктів у разі отримання суб'єктами МСП ФКП (у разі виділення коштів у бюджеті міста Києва)</p>	здійснюється постійно	<p>Фінансово-кредитну підтримку обсягом 903,3 млн грн виплачено 121 суб'єкту малого та середнього підприємництва у розмірі 30,37 млн грн.</p> <p>Підписано договори з 15 банками про співробітництво та додаткові угоди до них.</p> <p>Затверджено рішення Київської міської ради від 25.05.2023 6457/6498 «Про деякі питання фінансово-кредитної підтримки суб'єктів малого та середнього підприємництва у місті Києві, на період дії воєнного стану».</p> <p>Заплановано до реалізації 76 інноваційних проєктів у разі отримання суб'єктами малого і середнього підприємництва фінансово-кредитної підтримки</p>	

1	2	3	4	5	6	7
Просування інвестиційного потенціалу	1.2.3. Популяризація інвестиційного потенціалу міста Києва	2021–2024	Проведення Інвестиційного форуму міста Києва	здійснено	Проведено Інвестиційний форум міста Києва 16 листопада 2023 року в м.Брюссель (Королівство Бельгія)	У зв'язку з військовою агресією Російської Федерації проти України та введенням воєнного стану в Україні відповідно до Указу Президента України від 24.02.2022 № 64/2022 «Про введення воєнного стану в Україні», затвердженого Законом України «Про затвердження Указу Президента України «Про введення воєнного стану в Україні» від 24.02.2022 № 2102-ІХ, участь у Міжнародній виставці нерухомості МІРІМ (м.Канни, Республіка Франція) та у Міжнародній виставці нерухомості «Експо-Реал» (м.Мюнхен, ФРН) скасовано
			Участь у Міжнародній виставці нерухомості МІРІМ (м.Канни, Франція)	не розпочато здійснення		
			Участь у Міжнародній виставці нерухомості «Експо-Реал» (м.Мюнхен, ФРН)	не розпочато здійснення		
Підвищення рівня обізнаності населення про можливості на ринку праці	1.3.4. Профорієнтаційні заходи для молоді з метою успішної самореалізації на ринку праці	2021–2024	Кількість осіб, залучених до участі в загальнооміській молодіжній акції «ПрофМісто»	здійснено	У закладах вищої освіти організовано та проведено: - інформаційно-просвітницьку акцію «Дні кар'єри», в якій взяли участь 150 осіб; - профорієнтаційну акцію «Як стати кандидатом мрії», в якій взяли участь 200 осіб; - загальнооміську молодіжну акцію «ПрофМісто», в якій взяли участь 200 осіб	
			Кількість осіб, залучених до участі в Днях кар'єри у закладах вищої освіти			
			Кількість осіб, залучених до участі в акції, спрямованій на підвищення рівня працевлаштування молоді «Як стати кандидатом мрії»			
Підвищення якості міського планування з урахуванням потреб громади та сучасних європейських практик	1.4.5. Підвищення якості міського планування з урахуванням потреб громади та сучасних європейських практик	2021–2024	Проведений моніторинг транспортної моделі м.Києва	розпочато здійснення	Проводилися організаційні заходи з приведення містобудівної документації до норм чинного законодавства України	Генеральні плани населених пунктів, плани зонування, детальні плани територій, містобудівна документація тощо не підлягають оприлюдненню у формі відкритих даних під час дії воєнного стану в Україні, введеним Указом Президента України від 24.02.2022 № 64/2022 «Про введення воєнного стану в Україні»
			Ступінь готовності містобудівної документації			
			Розроблена концепція просторового розвитку			
			Електронна база об'єктів міського простору			

1	2	3	4	5	6	7
			<p>Каталог елементів благоустрою міста Києва</p> <p>Розроблена містобудівна документація</p> <p>Проведено експертиз містобудівної документації</p>			
Впровадження прозорості системи розвитку об'єктів міського простору	1.4.6. Розвиток об'єктів міського простору	2021–2024	<p>Рівень розробки геоінформаційної системи</p> <p>Кількість адміністративних районів, в яких проведено верифікацію адрес</p> <p>Кількість ортофотопланів</p> <p>Кількість розроблених вимог до інформаційних ресурсів містобудівного кадастру</p> <p>Кількість нових інформаційно-аналітичних сервісів містобудівного кадастру</p>	розпочато здійснення	Продовжувалася робота з розробки геоінформаційної системи. Сформовано базис геоінформаційної системи. Рівень сформованості геоінформаційної системи містобудівного кадастру та його інформаційних ресурсів на кінець року складає 40%	Виконання заходу буде продовжено після затвердження Генерального плану міста Києва, матеріали проекту якого передано від КО «Інститут Генерального плану м.Києва» до Департаменту містобудування та архітектури як замовника розробки містобудівної документації. Детальні плани території перебувають в процесі розробки
Просування Києва як туристичного центру Підвищення якості сервісу обслуговування туристів	1.5.7. Smart-steps до розвитку туристичного потенціалу міста Києва	2021–2024	<p>Кількість міжнародних виставкових та інших промоційних заходів, в яких взято участь</p> <p>Кількість проведених рекламно-інформаційних та промо-турів</p> <p>Кількість проведених рекламних кампаній на зовнішніх носіях в провідних туристичних центрах світу</p> <p>Кількість встановлених інформаційних носіїв</p>	здійснено	<p>У 2023 році на безоплатній основі взято участь у 8 міжнародних заходах:</p> <p>«ITB Berlin» (м.Берлін, ФРН),</p> <p>«IMEX Frankfurt 2023» (м.Франкфурт-на-Майні,ФРН),</p> <p>«TUREXPO FAIR» (м.Сільєда, Іспанія),</p> <p>«2023 Annual Conference» (м.Даллас, США),</p> <p>Міжнародній конференції та генеральній асамблеї (International Conference & General Assembly) міжнародної асоціації «City Destinations Alliance» (м.Софія, Болгарія),</p> <p>«World Travel Market» (м.Лондон, Велика Британія),</p> <p>«IBTM World» (м.Барселона, Іспанія),</p> <p>Міжнародній конференції «CityDNA Summer School» (м.Гданськ, Польща).</p> <p>Забезпечено: функціонування туристично-інформаційних центрів в адміністративній будівлі Київської міської ради та в Національному музеї «Київська картинна галерея»</p>	

1	2	3	4	5	6	7
			<p>Кількість встановлених інформаційних терміналів (inforpoint)</p> <p>Створення нових та забезпечення функціонування існуючих туристично-інформаційних центрів, зокрема в оновленому Smart-форматі, шляхом встановлення терміналів (inforpoint)</p>			
Забезпечення ефективного управління активами міста	1.6.9. Створення електронної бази даних технічної документації на об'єкти нерухомого майна м. Києва	2021–2024	Кількість оцифрованих інвентаризаційних справ	здійснено	У межах створення електронної бази даних технічної документації на об'єкти нерухомого майна м. Києва у 2023 році повному обсязі оцифровано 112,7 тис. інвентаризаційних справ	
Модернізація існуючої та розбудова нової інфраструктури	2.1.1. Відновлення основної магістральної системи водовідведення та водопостачання міста Києва	2021–2024	<p>Довжина/ протяжність реконструйованих</p> <p>Довжина/ протяжність:</p> <p>реконструйованого самопливного колектора (I-III черга)</p> <p>Будівництво колектора</p> <p>Будівництво камер</p> <p>Довжина/ протяжність реконструйованого каналізаційного</p> <p>Довжина/ протяжність реконструйованого водопровідного колектора</p> <p>Довжина/ протяжність відновлення нового колектора</p> <p>Продуктивність насосної станції</p> <p>Додаткова ємність мулового поля 7955000 м3 - 100% від реалізації</p>	здійснюється постійно	<p>У 2023 році виконувалися:</p> <ul style="list-style-type: none"> - будівельні роботи з реконструкції споруд першої черги Бортницької станції аерації. I черга будівництва насосної станції першого підйому. Станом на 31.12.2023 будівельна готовність об'єкту становить 96%; - роботи з розроблення проектної документації з реконструкція дамби мулового поля №3 Бортницької станції аерації; - роботи з реконструкції: каналізаційного колектора Д=800-900-2000 мм по вул.Вербовій на ділянці від камери гасіння напірних колекторів КНС «Ленінська кузня» до КНС «Оболонь» в Оболонському районі м. Києва, в межах яких реконструйовано 180 м водопровідного колектора; каналізаційного колектора по вул. Стеценка з метою ліквідації КНС "Нивки" в м. Києві 	

1	2	3	4	5	6	7
<p>Оптимізація транспортної пропозиції</p> <p>Розвиток громадського транспорту та забезпечення якісної транспортної пропозиції</p>	<p>2.2.2. Нове будівництво та реконструкція інфраструктури наземного громадського транспорту</p>	<p>2021–2024</p>	<p>Кількість об'єктів реконструкції інфраструктури наземного громадського транспорту</p> <p>Кількість об'єктів будівництва інфраструктури наземного громадського транспорту</p> <p>Кількість об'єктів модернізації</p>	<p>здійснення не розпочато</p>		<p>У зв'язку з військовою агресією Російської Федерації проти України та введенням воєнного стану в Україні відповідно до Указу Президента України від 24.02.2022 № 64/2022 «Про введення воєнного стану в Україні», затвердженого Законом України «Про затвердження Указу Президента України «Про введення воєнного стану в Україні» від 24.02.2022 № 2102-IX, виконання заходу тимчасово призупинено. Бюджетні призначення на 2023 рік не передбачені</p>
<p>Оптимізація транспортної пропозиції</p> <p>Розвиток громадського транспорту та забезпечення якісної транспортної пропозиції</p>	<p>2.2.3. Оновлення рухомого складу громадського транспорту</p>	<p>2021–2024</p>	<p>Кількість придбаних трамвайних вагонів</p> <p>Кількість придбаних тролейбусів</p> <p>Кількість придбаних автобусів</p> <p>Кількість придбаних електробусів</p> <p>Кількість придбаних вагонів метрополітену</p> <p>Кількість оновлених вагонів метрополітену</p>	<p>здійснення розпочато</p>	<p>Придбано 9 трамвайних вагонів за рахунок коштів Європейського інвестиційного банку на суму 254,9 тис. грн та за рахунок власних коштів КП «Київпаstrанс» на суму 141,0 тис. грн. Також у якості гуманітарної допомоги від міжнародних партнерів поставлено 42 автобуси</p>	
<p>Оптимізація транспортної пропозиції</p> <p>Розвиток та популяризація велосипедного руху</p>	<p>2.2.4. Будівництво, реконструкція вулично-шляхової мережі міста Києва (зокрема розвиток велоінфраструктури) та штучних споруд</p>	<p>2021–2024</p>	<p>Кількість об'єктів будівництва вулично-шляхової мережі</p> <p>Кількість об'єктів реконструкції вулично-шляхової мережі</p> <p>Кількість об'єктів будівництва штучних споруд</p> <p>Кількість об'єктів реконструкції штучних споруд</p> <p>Кількість об'єктів реконструкції дощової каналізації</p>	<p>здійснюється постійно</p>	<p>У 2023 році проводилися роботи: з реконструкції 6 об'єктів:</p> <ul style="list-style-type: none"> - мережі міської дощової каналізації на території, що прилягає до Свято-Успенської Києво-Печерської Лаври у Печерському районі; - шляхопроводу в складі транспортної розв'язки на перетині вул.Дегтярівської та вул.Олександра Довженка - транспортної розв'язки на перетині вул.Богатирської з вул.Полярною в Оболонському районі; - вул.Трускавецької у Дарницькому районі; - транспортної розв'язки на перетині просп.Перемоги з вул.Гетьмана у Солом'янському та Шевченківському районах м.Києва; - вул.Стеценка від просп.Палладіна до Інтернаціональної площі включно з ліквідацією кільцевого руху транспорту на перетині вул.Стеценка з вул.Туполева та вул.Стеценка з вул.Щербакова. 	<p>Захід реалізується в межах Програми економічного та соціального розвитку м. Києва на 2023 рік відповідно до доведених бюджетних асигнувань</p>

1	2	3	4	5	6	7
			Кількість об'єктів будівництва вело-інфраструктури		<p>3 будівництва 6 об'єктів:</p> <ul style="list-style-type: none"> - під'їздних шляхів до земельної ділянки, наданої для будівництва житлових будинків для забезпечення житлом учасників АТО та громадян, які перебувають на квартирному обліку, на вул.Жулянській,5 у Голосіївському районі м.Києва; - Подільського мостового переходу через р.Дніпро у м.Києві; - Великої Кільцевої дороги на ділянці від вул.Богатирської до просп.Оболонського в м.Києві; - Великої Окружної дороги на ділянці від просп.Маршала Рокосовського до вул.Богатирської з будівництвом транспортної розв'язки в різних рівнях; - під'їзної автомобільної дороги від просп.Валерія Лобановського (Червонозоряного проспекту) (поблизу примикання вул.Володимира Брожка (вул.Кіровоградської)) до міжнародного аеропорту «Київ» (Жуляни) у Солом'янському районі м.Києва; - вулиці від проспекту Петра Григоренка до межі міста Києва в Дарницькому районі; - вул.Суздальської з продовженням до просп.Повітрофлотського з будівництвом шляхопроводу через залізничні колії, м.Київ, Солом'янський район. <p>Крім того, проведено роботи на 7 об'єктах реконструкції штучних споруд та 7 об'єктів реконструкції дощової каналізації</p>	
<p>Інформатизація транспортної системи</p> <p>Зниження кількості ДТП, смертності та травматизму</p>	<p>2.2.5. Розвиток комплексної системи відеоспостереження та систем забезпечення безпеки</p>	<p>2021–2024</p>	<p>Кількість засобів відеоспостереження та систем забезпечення та систем забезпечення безпеки</p>	<p>здійснюється постійно</p>	<p>Придбано засоби відеофіксації з різними технічними характеристиками для розвитку комплексної системи відеоспостереження та систем забезпечення безпеки. Встановлено засоби відеофіксації, придбані у поточному та попередні роки.</p> <p>Забезпечено супровід та технічну підтримку комплексної системи відеоспостереження міста Києва.</p> <p>Придбано 40361 од. обладнання для розвитку комплексної системи відеоспостереження міста Києва. Відшкодовано витрати за спожиту електроенергію</p>	

1	2	3	4	5	6	7
Зниження кількості ДТП, смертності та травматизму	2.2.6. Будівництво та модернізація світлового середовища столиці	2021–2024	Кількість об'єктів будівництва та реконструкції	здійснено частково	Завершено капітальний ремонт мереж зовнішнього освітлення з заміною світильників з ртутними та натрієвими лампами на світлодіодні світильники на 80 об'єктах. Замінено: - 8766 од. світильників з ртутними на натрієвими лампами на енергоефективні LED світильники; - 1404 од. старих залізобетонних та металевих опор на нові опори; - 172,2 км мереж зовнішнього освітлення	Проект виконувався в межах асигнувань, передбачених у бюджеті м.Києва на 2023 рік
			Кількість замінених світильників з лампами ДРЛ та ДНаТ на світлодіодні світильники			
			Кількість замінених під час капітального ремонту світильників з лампами ДРЛ та ДНаТ на світлодіодні світильники, за рахунок кредиту Європейського інвестиційного банку			
			Кількість побудованих (відремонтованих) об'єктів архітектурно-декоративного та святкового освітлення			
			Кількість придбаних спеціальних автомобілів, техніки та обладнання для утримання вуличного освітлення			
			Кількість розроблених проєктів реконструкції будівель та споруд			
			Кількість розроблених проєктів будівництва мереж зовнішнього освітлення (прибудинкових територій та нерегульованих пішохідних переходів)			
			Кількість технічно модернізованих диспетчерсько-аварійних служб підприємства			
			Площа проведення капітального ремонту, виробничих баз			

1	2	3	4	5	6	7
Розвиток громадського транспорту та забезпечення якісної транспортної пропозиції	2.2.7. Розвиток та модернізація Київського метрополітену	2021–2024	Кількість об'єктів, спрямованих на розвиток Київського метрополітену	здійснено частково	Проведено реконструкцію системи автоматичної пожежної сигналізації з оснащенням системами протипожежного захисту ескалаторних комплексів на станціях метрополітену	На підставі Постанови Північного апеляційного господарського суду від 09.11.2023 у справі №910/13227/22 КП «Київський метрополітен», у зв'язку з повільним виконанням будівельних робіт з будівництва дільниці СПЛ від станції «Сирець» на житловий масив Виноградар, що унеможливило їх виконання в строк, визначений умовами договору, відмовилось від виконання умов договору
Підвищення забезпеченості соціальною інфраструктурою	2.3.8. Соціальна інтеграція осіб (дітей) з інвалідністю у суспільство	2021–2024	Кількість комунальних об'єктів соціальної інфраструктури, що потребують заходів з реконструкції	здійснення не розпочато	–	Бюджетом міста Києва не передбачені асигнування на виконання заходу у 2023 році. Для створення відділення Київського міського центру реабілітації дітей з інвалідністю необхідно провести реконструкцію громадської будівлі на вул.Юнкерова Миколи,28. Оформлення дозволу на будівництво та реконструкцію не розпочато, оскільки не завершено реорганізацію територіального медичного об'єднання «Санаторного лікування» у місті Києві, яке є користувачем будівлі Зазначена будівля перебуває на праві постійного користування у територіального медичного об'єднання «Санаторного лікування» у місті Києві
Підвищення забезпеченості соціальною інфраструктурою	2.3.9. Забезпечення житлом громадян, які потребують поліпшення житлових умов шляхом реалізації заходів місцевих житлових програм	2021–2024	Кількість сімей, забезпечених благоустроєм житлом, профінансованим за кошти міського бюджету, зокрема: Кількість квартир, наданих дітям-сиротам, дітям, позбавленим батьківського піклування, та особам з їх числа	здійснено	У 2023 році: - забезпечено благоустроєм житлом, профінансованим за кошти міського бюджету, 90 сімей, з яких 28 квартир надано дітям-сиротам та дітям, позбавленим батьківського піклування, 24 – учасникам бойових дій та членам їх сімей, 38 – іншим черговикам квартирної обліку; - укладено 99 договорів з черговиками квартирної обліку про придбання на умовах співфінансування житла, зокрема: для учасників АТО та членів їх сімей – 92 договори (за схемою 50/50), для інших пільгових категорій – 7 договорів (за схемою 70/30) ;	Бюджетом міста Києва на 2023 рік кошти на будівництво (придбання тощо) соціального житла не передбачено

1	2	3	4	5	6	7
			Кількість квартир, наданих учасникам бойових дій та членам їх сімей		<ul style="list-style-type: none"> - забезпечено благоустроєним житлом 189 сімей, тимчасовим – 76 сімей; - відновлено 10 значно пошкоджених житлових будинків; - проведені відновлювальні роботи, капітальний ремонт у 43 житлових будинках (заміна вікон, влаштування відкосів, ремонт покрівлі), які зазнали незначних пошкоджень внаслідок ракетних атак Російської Федерації; - проводилися роботи з реконструкції житлового будинку на бульв.Кольцова,24-А 	
			інші			
			Кількість сімей, забезпечених благоустроєним житлом			
			Кількість сімей, забезпечених благоустроєним житлом, профінансованим на умовах співфінансування			
			зокрема:			
			за схемою 50/50 (учасники учасники бойових дій)			
			за схемою 30/70 (інші категорії обліку)			
			Кількість сімей, забезпечених тимчасовим житлом			
			Кількість квартир соціального житла, наданого громадянам, які потребують поліпшення житлових умов і мають право на його отримання, зокрема дітям-сиротам та особам з їх числа			
			Кількість відновлених житлових будинків, пошкоджених внаслідок надзвичайних ситуацій			

1	2	3	4	5	6	7
Приведення закладів охорони здоров'я у відповідність до сучасних потреб	2.4.10. Забезпечення якісною та доступною медициною в м.Києві шляхом розвитку закладів охорони здоров'я та приведення їх у відповідність до сучасних потреб	2021–2024	Кількість об'єктів охорони здоров'я, на яких розпочато будівельні роботи	здійснюється постійно	<p>Виконувалися будівельні роботи на 5 об'єктах охорони здоров'я, а саме:</p> <ul style="list-style-type: none"> - реконструкції 3 закладів охорони здоров'я: <ul style="list-style-type: none"> - будівель з добудовою додаткового корпусу для розміщення Центру нейрореабілітації учасників АТО Київської міської клінічної лікарні № 11 Дніпровського району м.Києва на вул.Рогозівській,6; - будівель Київського міського перинатального центру – структурного підрозділу Київського міського Центру репродуктивної та перинатальної медицини на просп. Героїв Сталінграда, 16 в Оболонському районі м.Києва; - будівлі на просп.Свободи,22-а під відділення №7 Комунального некомерційного підприємства «Центр екстреної медичної допомоги та медицини катастроф міста Києва» у Подільському районі м.Києва; - будівництві 2 артезіанських свердловин. <p>Крім того, виконувалася проєктна документація на:</p> <ul style="list-style-type: none"> - реконструкцію будівлі Київської міської клінічної лікарні №6 з розміщенням лікарні швидкої медичної допомоги «Правобережна» на пр.Космонавта Комарова,3; - реставрацію будівлі з пристосуванням КНП «ЦПМСД» Печерського району м.Києва на вул.І.Мазепи,2; - реконструкцію будівлі Київського міського Будинку Дитини «Берізка» з прибудовою корпусу фізичної та реабілітаційної медицини на вул.Кубанської України,4 в Деснянському районі 	Фінансування заходу проведено в межах Програми економічного і соціального розвитку міста Києва на 2021–2023 роки, зокрема погашено заборгованість за 2022 рік в обсязі 97494,836 тис.грн, яка утворилася через зняття у кінці бюджетного періоду 2022 року органами Казначейства бюджетних фінансових зобов'язань
Розвиток інфраструктури та матеріально-технічної бази для розвитку фізичної культури і спорту, активного відпочинку та оздоровлення	2.4.11. Створення сучасних багатофункціональних навчально-тренувальних, спортивних та оздоровчих комплексів	2021–2024	<p>Кількість об'єктів спортивної інфраструктури, на яких ведуться роботи з реконструкції (будівництва)</p> <p>Загальна площа побудованих об'єктів</p>	розпочато здійснення	<p>Виконано проєктні роботи на реконструкцію нежитлових будівель літ.«А-П», «Б», «В», «Г» з улаштуванням укриття подвійного призначення комплексної дитячо-юнацької спортивної школи №15 на вул.Ягідній,2.</p> <p>За рахунок коштів статутного фонду комунального підприємства «Спортивний комплекс стадіон «Старт» сплачено послуги з подовження дії технічних умов на водопостачання та проведення топографо-геодезійних вишикувальних робіт з реставрації комплексу стадіону «Старт» із пристосуванням до сучасних вимог та будівництвом нового мультифункціонального спортивного комплексу на вул.Шолуденка,26–28/4</p>	

1	2	3	4	5	6	7
<p>Впровадження сучасних методів переробки твердих побутових відходів та обмеження їх поховання на полігонах (мета-Zerowaste)</p>	<p>2.5.12. Впровадження сучасних екологічних технологій переробки побутових відходів та знезараження шкідливих речовин</p>	<p>2021–2024</p>	<p>Кількість пускових комплексів з переробки побутових відходів</p> <p>Кількість пускових комплексів (ліній) з очищення димових газів</p> <p>Площа відновлення земель</p> <p>Площа планування схилів</p> <p>Влаштування технологічного екрану із суглинку</p> <p>Влаштування газового дренажу із щебню</p> <p>Влаштування захисного екрану із кількох шарів</p> <p>Укріплення та підняття дамби обвалування I ділянка</p> <p>Укріплення та підняття дамби обвалування II ділянка</p> <p>Будівництво насосної станції перекачки фільтрату</p> <p>Система напірних трубопроводів</p> <p>Будівництво накопичувача для фільтрату</p> <p>Будівництво водонапірної башти</p>	<p>здійснюється постійно</p>	<p>Виконано:</p> <ul style="list-style-type: none"> - планування схилів на площі 15 га; - влаштування технологічного екрану із суглинку, газового дренажу із щебню та захисного екрану із кількох шарів на площі 21,43 га; - укріплення та підняття дамби обвалування I ділянки обсягом 224 тис. т; - укріплення та підняття дамби обвалування II ділянки обсягом 305,2 тис. т; - будівництво 963 м.п. системи напірних трубопроводів; - будівництво насосної станції перекачки фільтрату на полігоні твердих побутових відходів №5 в с.Підгірці. <p>Продовжувалися роботи з реконструкції та технічного переоснащення полігону твердих побутових відходів №5 в с.Підгірці Обухівського району Київської області та СП «Завод «Енергія» КП «Київтеплоенерго»</p>	

1	2	3	4	5	6	7
Впровадження сучасних методів переробки твердих побутових відходів та обмеження їх поховання на полігонах (мета-Zerowaste)	2.5.13. Розвиток системи роздільного збору та вторинної переробки побутових відходів	2021–2024	Частка роздільно зібраних ТПВ за двоконтейнерною схемою (від загального обсягу утворених ТПВ)	здійснюється постійно	КП «Київкомунсервіс»: відремонтовано 458 контейнерів для роздільного збирання побутових відходів, придбано універсальний сміттєвоз із заднім завантаженням СБМ-408/1 та краном-маніпулятором, перероблено 1367 ртутьвмістних термометрів, утилізовано 19500 відпрацьованих люмінесцентних ламп. Загалом, частка роздільно зібраних ТПВ за двоконтейнерною схемою складає 5% загального обсягу утворених твердих побутових відходів	
Охорона та раціональне використання природного середовища	2.5.14. Екологічне оздоровлення та комфортний простір для екологічного відпочинку на водних об'єктах м.Кисва	2021–2024	Кількість відремонтованих зон відпочинку	здійснено	У 2023 році проводилися роботи на 2 об'єктах: - острів Оболонський – виконано роботи з капітального ремонту елементів благоустрою, погоджено завдання на коригування проектно-кошторисної документації; зона відпочинку «Вербне» – підготовлено дефектний акт, складено кошторис, проведено експертизу на капітальний ремонт елементів благоустрою, визначено виконавця будівельних робіт, укладено договір з переможцем закупівлі та виконувалися будівельні роботи	Потребує коригування проектно-кошторисна документація у зв'язку зі значним зрощанням матеріальних ресурсів та необхідністю врахування додаткових вимог місцевої громади в частині прокладання трас кабелю 10 кВ та мереж відеонагляду по побудованим конструкціям мостового переходу
			Кількість водних об'єктів, на яких буде здійснена розчистка			
Розвиток територій міста	2.6.15. Зелене місто – киянам	2021–2024	Площа озеленення	здійснено	У 2023 році виконано капітальний ремонт 44 об'єктів благоустрою. Площа оновленого твердого покриття парків, скверів, об'єктів зеленого господарства становить 2,84 га Здійснено природоохоронні заходи (влаштування озеленення та поливо-зрошувальних мереж) на 11 об'єктах. Площа озеленення становить 3,92 га	
			Площа твердого покриття парків, скверів, об'єктів зеленого господарства			
Розвиток територій міста	2.6.16. Створення громадського простору в історичній частині Подільського району м.Кисва	2021–2024	Кількість облаштованих вулиць	не розпочато здійснення	У зв'язку з завершенням терміну технічних умов, на підставі яких розроблена проектна документація «Реконструкція вул.П.Сагайдачного з облаштуванням пішохідної зони в Подільському районі міста Києва», проводяться заходи щодо отримання нових технічних умов	У зв'язку з військовою агресією Російської Федерації проти України та введенням воєнного стану в Україні відповідно до Указу Президента України від 24.02.2022 №64/2022 «Про введення воєнного стану в Україні», затвердженого Законом України «Про затвердження Указу Президента України «Про введення воєнного стану в Україні» від 24.02.2022 №2102-ІХ, здійснення заходу тимчасово призупинено

1	2	3	4	5	6	7
Контроль за створенням та утриманням міського простору	2.6.17. Створення нового Центру захисту тварин	2021–2024	Кількість нових місць у притулках міста Києва (для безпритульних тварин)	розпочато здійснення	У 2023 році по об'єкту «Будівництво Центру захисту тварин» проведено роботи з влаштування монолітів перекриття 3 поверху, влаштування монолітних сходів за 3 осями, кладку парапетів будівлі покрівлі, влаштування цегляної кладки техповерху (блок «Ветклініка»), влаштування кладки стін та перекриттів 1 поверху (блок «Карантин»). Здійснено авторський нагляд	Роботи виконані в межах асигнувань, виділених з бюджету міста Києва у 2023 році
Впровадження системи управління якістю адміністративних послуг	2.7.18. Створення корпоративного університету адміністраторів центрів надання адміністративних послуг м.Києва	2021–2024	Частка відвідувачів, задоволених наданими адміністративними послугами Кількість адміністраторів, що пройшли навчання	не розпочато здійснення	За результатами оцінки відвідувачів центрів надання адміністративних послуг м.Києва роботою адміністраторів задоволені 95%	У зв'язку з військовою агресією Російської Федерації проти України та введенням воєнного стану в Україні відповідно до Указу Президента України від 24.02.2022 №64/2022 «Про введення воєнного стану в Україні», затвердженого Законом України «Про затвердження Указу Президента України «Про введення воєнного стану в Україні» від 24.02.2022 №2102-IX, створення корпоративного університету адміністраторів центрів надання адміністративних послуг тимчасово призупинено
Надання адміністративних послуг в електронному вигляді	2.7.19. Впровадження чат-боту на базі інформаційної системи «Міський WEB-портал адміністративних послуг в місті Києві»	2021–2024	Кількість заявників, які скористалися чат-ботом (від загальної кількості звернень до Call-центру)	не розпочато здійснення	–	У зв'язку з військовою агресією Російської Федерації проти України та введенням воєнного стану в Україні відповідно до Указу Президента України від 24.02.2022 №64/2022 «Про введення воєнного стану в Україні», затвердженого Законом України «Про затвердження Указу Президента України «Про введення воєнного стану в Україні» від 24.02.2022 №2102-IX, здійснення заходу тимчасово призупинено

1	2	3	4	5	6	7
Розвиток мережі закладів освіти	2.8.20. Розвиток мережі закладів освіти, підвищення рівня забезпеченості освітньою інфраструктурою та її оновлення у відповідності до вимог часу	2021–2024	<p>Кількість закладів освіти, введених в експлуатацію</p> <hr/> <p>Кількість додатково створених місць для учнів/учениць та вихованців/вихованок</p>	здійснюється постійно	<p>У 2023 році:</p> <p>Завершено роботи з реконструкції 2 об'єктів освіти у Дарницькому районі, які були розпочаті у попередніх роках, а саме:</p> <ul style="list-style-type: none"> - будівлі з облаштуванням території середньої загальноосвітньої школи I–III ступеня №289 на вул.Славгородській,14 (додатково створено 25 учнівських місць); - стадіону та спортивних майданчиків у загальноосвітньому навчальному закладі №111 на вул.Здолбунівській,7-б. <p>Виконувалися роботи з реконструкції 6 об'єктів освіти, а саме:</p> <ul style="list-style-type: none"> - гімназії №59 імені О.М.Бойченка на вул.Великій Китаївській,85 у Голосіївському районі; - загальноосвітньої школи і стадіону та спортивних споруд спеціальної школи I–II ступенів №10 на вул.Вакуленчука,1 та загальноосвітньої школи №305 на вул.Євгена Харченка,53 у Дарницькому районі; - 2 дошкільних закладів в Оболонському районі: дошкільного навчального закладу №206 на вул. Полярній,13-А і дошкільного навчального закладу №224 на вул.Попова,7; - дошкільного навчального закладу №497 на вул.Академіка Корольова,5-А у Святошинському районі. <p>Проводилося проєктування будівництва 37 споруд подвійного призначення із захисними властивостями протирадіаційного укриття (у всіх районах міста)</p>	Роботи виконані в межах асигнувань, виділених з бюджету міста Києва у 2023 році
Підвищення ефективності превентивних заходів у сфері цивільного захисту	2.9.21. Посилення безпеки та цивільного захисту міста Києва	2021–2024	<p>Модернізація територіальної автоматизованої системи централізованого оповіщення про загрозу або виникнення надзвичайних ситуацій:</p> <hr/> <p>кількість встановлених модернізованих точок сповіщення</p> <hr/> <p>кількість охопленого населення</p> <hr/> <p>Кількість груп товарів для поповнення матеріального резерву міста Києва</p> <hr/> <p>Кількість виїздів на ліквідацію та попередження надзвичайних ситуацій</p>	здійснюється постійно	<p>Встановлено 27 модернізованих точок сповіщення, які працюють в режимі тестування, якими охоплено 130 тис. осіб.</p> <p>Матеріальний резерв міста Києва поповненона 2 групами товарів цивільного захисту. Ще на 6 груп використовувались запаси попередніх років.</p> <p>Здійснено 2348 виїздів на надзвичайні ситуації, зокрема:</p> <ul style="list-style-type: none"> 314 виїздів - техногенного, 202 - природного, 1272 - соціального характеру, 560 виїздів - профілактичні 	

1	2	3	4	5	6	7
Налагодження комунікації «влада - громадськість»	2.10.22. Створення громадських хабів	2021–2024	Кількість створених хабів	здійснено	Відповідно до укладених договорів проведено закупівлі та виконано капітальні ремонти приміщень та створено 2 громадські хаби Vcentri HUB : на вул. А.Малишка, 25/1 (Дніпровський районн); вул.Волинській, 17/28 (Солом'янський район)	
Налагодження комунікації «влада - громадськість»	2.10.23. Школа місцевої демократії	2021–2024	Кількість навчальних заходів	здійснено	Проведено 39 навчально-просвітницьких заходів у відкритих громадських просторах Vcentri HUB Шевченківського, Оболонського та Голосіївського районів столиці. Виготовлено 8 відеоінструкцій, 6 брошур загальною кількістю 8,8 тис. примірників, буклети та флаери у кількості 40 тис. примірників з орієнтовним тематичним наповненням	У зв'язку з військовою агресією Російської Федерації проти України та введенням воєнного стану в Україні відповідно до Указу Президента України від 24.02.2022 №64/2022 «Про введення воєнного стану в Україні», затвердженого Законом України «Про затвердження Указу Президента України «Про введення воєнного стану в Україні» від 24.02.2022 №2102-IX, проєкт виконувався без залучення бюджетних коштів
			Кількість виготовлених відеоінструкцій			
			Кількість виготовленої методологічної поліграфічної продукції			
			Організація онлайн курсу з підвищення рівня обізнаності киян з інструментами участі			
Налагодження комунікації «влада – громадськість»	2.10.24. Київ медіа простір	2021–2024	Кількість тренінгових програм медіапростору (8 циклів/рік)	здійснено	Організовано серію офлайн тренінгів за 10 тренінговими програмами для публічних службовців міської влади та учнів Фінансово-правового коледжу Київської міської ради. На всіх майданчиках хабів загальна кількість робочого часу становила 582 годин за рік	Проєкт виконувався без залучення бюджетних коштів, в межах фінансування основної діяльності КП Київської міської ради «Телекомпанія «Київ»
			Загальна кількість робочого часу на всіх майданчиках хабів			
Створення сучасної ефективної платформи управління міською інфраструктурою та даними	2.11.25. Створення та супроводження платформи Інтернету речей (IoT)	2021–2024	Кількість датчиків та сенсорів	здійснюється постійно	Створено 3 локації моніторингу концентрації аміаку в атмосферному повітрі, встановлено пристрої контролю вмісту аміаку та давачі контролю доступу у технічні приміщення. Станом на кінець 2023 року встановлено 300 датчиків та сенсорів, 3 пристрої передачі та обміну даних за відповідними типами. Придбано: - пакет програмного забезпечення для забезпечення безперебійності сервісу передачі, обробки та візуалізації показників, отриманих з кінцевих пристроїв; - 50 комплектів (у складі комплекту 6 сенсорів) первинних перетворювачів вимірювальних параметрів Oizom для забезпечення сталої та надійної роботи платформи Інтернету речей; Проведено: - технічне обслуговування та ремонт програмно-апаратного комплексу для прогнозування потенційних проблем та інформування на основі аналізу зібраних з датчиків показників; - технічну підтримку мережі з 46 екодавачів, що розподілені по всіх районах міста Києва, обмін показниками, які реалізовано на базі міської опорної мережі LoRaWAN	
Кількість пристроїв передачі та обміну даних за типами						

1	2	3	4	5	6	7
Інтеграція та координація окремих функцій і служб міста задля оптимізації вирішення комплексних проблем та прискорення міжвідомчої взаємодії	2.12.26. Створення ситуаційного центру протидії загрозам у м.Києві	2021–2024	Кількість модулів системи	розпочато здійснення	Закуплено послугу з налаштування програмного забезпечення для програмно-апаратного комплексу міської інтеграційної платформи ситуаційного центру протидії загрозам у місті Києві. На обслуговуванні знаходиться 1 модуль системи ситуаційного центру	
Реставрація та розвиток об'єктів культурної спадщини	3.1.1. Збереження об'єктів культурної спадщини міста Києва	2021–2024	Кількість об'єктів, на яких будуть проведені ремонтно-реставраційні роботи	розпочато здійснення	<p>Протягом 2023 року виконувалися:</p> <ul style="list-style-type: none"> - ремонтно-реставраційні роботи на 8 об'єктах культурної спадщини: - житловому будинку, пам'ятки містобудування і архітектури національного значення на вул.Г.Сковороди,9-Б – здійснювалося коригування науково-проектної документації; - житловому будинку ювеліра Захара Брезгунова (ремонт фасадів та пошкоджених приміщень й електромережі), 1815 р., 1860 р., Андріївський узвіз, 5/31 – здійснювалося коригування науково-проектної документації; - Покровської церкви та дзвіниці (охоронний №23) на вул.Покровській,7 у Подільському районі – здійснювалося коригування науково-проектної документації; - пам'ятника князю Володимиру (пам'ятка монументального мистецтва національного значення, охоронний № 260009-Н) на Володимирській гірці – проводилося розроблення науково-проектної документації; - житловому будинку Биковського («Будинок Петра І») (ремонт фасаду, гідроізоляції фундаментів та підвальних приміщень) на вул.Костянтинівській,6/8 – проводилося розроблення науково-проектної документації; - колони Магдебурзького права, (охоронний № 31) на Набережному шосе,8 – проводилися ремонтно-реставраційні роботи; - корпусу №16 – келії Флорівського монастиря (Будинок Артинова, 1809-1811 рр., вул. Фролівська,6/8) – проводилися ремонтно-реставраційні роботи; - будинку прибуткового, в якому проживали відомі художники М.Врубель, В.Орловський, В.Котарбинський, родина Прахових на вул.Десятинній,14 – здійснювалося коригування науково-проектної документації 	

1	2	3	4	5	6	7
Популяризація культурної спадщини	3.1.2. Популяризація культурної спадщини міста Києва	2021–2024	Кількість проведених воркшопів	здійснюється постійно	З метою здійснення заходів з популяризації культурної спадщини міста Києва проведено 69 воркшопів	
Оновлення наявних об'єктів культури у відповідності до вимог часу	3.2.3. Забезпечення галузі «Культура» та креативних індустрій сучасною інфраструктурою	2021–2024	Кількість оновлених закладів культури Кількість відновлених закладів культури, пошкоджених внаслідок військової агресії	розпочато здійснення	У 2023 році в межах доведених обсягів асигнувань з бюджету міста Києва: - оновлено будівлі: Київського академічного театру драми і комедії на лівому березі; Київського камерного театру «Дивний замок». - розроблено проектно-кошторисну документацію: на виконання відновлювальних робіт: Музею видатних діячів української культури Лесі Українки, Миколи Лисенка, Панаса Саксаганського, Михайла Старицького (відновлення внаслідок пошкоджень від військової агресії РФ); Національного музею «Київська картинна галерея»; Національного музею мистецтв ім.Варвари та Богдана Ханенків; на виконання протиаварійних робіт: - капоніру I полігону госпітального укріплення «Київської Фортеці» (пам'ятники містобудування та архітектури	

¹ За наявною звітною інформацією за січень -липень 2023 року

² За наявною звітною інформацією за січень-серпень 2023 року

ПОЯСНЮВАЛЬНА ЗАПИСКА

до проекту рішення Київської міської ради «Про затвердження моніторингових звітів за 2023 рік про реалізацію Стратегії розвитку міста Києва до 2025 року та про виконання Плану заходів на 2021–2024 роки з реалізації Стратегії розвитку міста Києва до 2025 року»

1. Опис проблем, для вирішення яких підготовлено проект рішення Київської ради, обґрунтування відповідності та достатності передбачених у проекті рішення Київської ради механізмів і способів вирішення існуючих проблем, а також актуальності цих проблем для територіальної громади міста Києва

Рішенням Київської міської ради від 15 грудня 2011 року № 824/7060 затверджено Стратегію розвитку міста Києва до 2025 року (в редакції рішення Київської міської ради від 06 липня 2017 року № 724/2886) (далі – Стратегія).

Відповідно до частини сьомої статті 10, частини першої статті 11, частини першої статті 15 Закону України «Про засади державної регіональної політики», Порядку розроблення регіональних стратегій розвитку і планів заходів з їх реалізації, а також проведення моніторингу реалізації зазначених стратегій і планів заходів, затвердженого постановою Кабінету Міністрів України від 04 серпня 2023 року № 816 (далі – Порядок), виконавчим органом Київської міської ради (Київською міською державною адміністрацією) розроблено План заходів на 2021–2024 роки з реалізації Стратегії розвитку міста Києва до 2025 року, який затверджено рішенням Київської міської ради від 28 липня 2020 року № 73/9152 (у редакції рішення Київської міської ради від 14 грудня 2023 року № 7527/7568) (далі – План заходів).

На виконання пункту 2 вищезазначеного рішення Департаментом економіки та інвестицій виконавчого органу Київської міської ради (Київської міської державної адміністрації) підготовлено звіти за 2023 рік про результати проведення моніторингу реалізації Стратегії розвитку міста Києва до 2025 року та виконання Плану заходів на 2021–2024 роки з реалізації Стратегії розвитку міста Києва до 2025 року (далі – звіти про результати проведення моніторингу), які згідно з Порядком підлягають затвердженню Київською міською радою.

2. Правове обґрунтування необхідності прийняття рішення Київської ради із посиланням на конкретні положення нормативно-правових актів, на підставі й на виконання яких підготовлено проект рішення Київської ради

Проект рішення підготовлено відповідно до статей 11 та 26 Закону України «Про засади державної регіональної політики», Закону України «Про місцеве самоврядування в Україні», постанови Кабінету Міністрів України від 04 серпня 2023 року № 816 «Деякі питання розроблення регіональних стратегій розвитку і планів заходів з їх реалізації та проведення моніторингу реалізації зазначених стратегій і планів заходів», рішення Київської міської ради від 28 липня 2020 року № 73/9152 «Про затвердження Плану заходів на 2021–2024 роки з реалізації Стратегії розвитку міста Києва до 2025 року» (у редакції рішення Київської міської ради від 14 грудня 2023 року № 7527/7568).

3. Опис цілей і завдань, основних положень проєкту рішення Київради, а також очікуваних соціально-економічних, правових та інших наслідків для територіальної громади міста Києва від прийняття запропонованого проєкту рішення Київради

Ціллю прийняття цього рішення є затвердження звітів виконавчого органу Київської міської ради (Київської міської державної адміністрації) за 2023 рік про результати проведення моніторингу реалізації Стратегії розвитку міста Києва до 2025 року та виконання Плану заходів на 2021–2024 роки з реалізації Стратегії розвитку міста Києва до 2025 року, які були сформовані:

на основі звітів структурних підрозділів виконавчого органу Київської міської ради (Київської міської державної адміністрації), що визначені відповідальними виконавцями Плану заходів (далі – відповідальні виконавці);

згідно з Порядком розроблення регіональних стратегій розвитку і планів заходів з їх реалізації, а також проведення моніторингу реалізації зазначених стратегій і планів заходів, затвердженим постановою Кабінету Міністрів України від 04 серпня 2023 року № 816, шляхом відстеження, вимірювання та аналізу відхилення показників фактичних результатів від цільових (проміжних) індикаторів досягнення цілей, визначених регіональною стратегією, порівняння фактично отриманих значень індикаторів здійснення заходів і їх значень, визначених планом заходів.

Прийняття цього рішення сприятиме проведенню аналізу позитивних та негативних аспектів, що впливають на досягнення стратегічних цілей, визначенню проблемних питань у розвитку м. Києва та прийняттю ефективних управлінських рішень.

4. Інформація про те, чи стосується проєкт рішення прав і соціальної захищеності осіб з інвалідністю

Проєкт рішення не стосується прав і соціальної захищеності осіб з інвалідністю.

5. Інформація про те, чи містить проєкт рішення інформацію з обмеженим доступом у розумінні статті 6 Закону України «Про доступ до публічної інформації»

Проєкт рішення не містить інформації з обмеженим доступом у розумінні статті 6 Закону України «Про доступ до публічної інформації».

6. Фінансово-економічне обґрунтування


Прийняття даного рішення не потребує залучення бюджетних коштів.

7. Прізвище або назва суб'єкта подання, прізвище, посада, контактні дані доповідача проєкту рішення Київради на пленарному засіданні та особи, відповідальної за супроводження проєкту рішення Київради



Суб'єкт подання проєкту рішення Київради: Департамент економіки та інвестицій виконавчого органу Київської міської ради (Київська міська державна адміністрація).

Доповідач на пленарному засіданні та відповідальна особа за супроводження проєкту рішення Київради – директор Департаменту економіки та інвестицій виконавчого органу Київської міської ради (Київської міської державної адміністрації) Мельник Наталія Олегівна (тел.202-77-99).

Директор Департаменту
економіки та інвестицій міста Києва



Наталія МЕЛЬНИК





**Заступник міського голови –
секретар Київської міської ради**

Вітренку А. О.
Положишник В. О.

Прошу розглянути проєкт рішення від 20.02.2024
№ 08/231- 245/ІР в установленому порядку.

Омельченко А. В.

Для контролю за проходженням та тиражування.

*Головам депутатських фракцій
Головам постійних комісій
Юнаковій С. М.
Школі К. В.*

Володимир БОНДАРЕНКО

“20” лютого 2024 року
№ 08/231 - 245/ІР

08/231-245/11P
20.02.2024



УКРАЇНА

ВИКОНАВЧИЙ ОРГАН КИЇВСЬКОЇ МІСЬКОЇ РАДИ
(КИЇВСЬКА МІСЬКА ДЕРЖАВНА АДМІНІСТРАЦІЯ)

ДЕПАРТАМЕНТ ЕКОНОМІКИ ТА ІНВЕСТИЦІЙ

вул. Хрещатик, 36, м. Київ, 01044, тел. (044) 202 72 78
Контактний центр міста Києва (044) 15 51 E-mail: org@guekmda.gov.ua Код ЄДРПОУ 04633423

20.02.2024

08/17 - 748

Київська міська рада

Про направлення проекту рішення
Київської міської ради

Відповідно до статей 26, 29 Регламенту Київської міської ради, затвердженого рішенням Київської міської ради від 04 листопада 2021 року № 3135/3176, направляємо проект рішення Київської міської ради «Про затвердження моніторингових звітів за 2023 рік про реалізацію Стратегії розвитку міста Києва до 2025 року та про виконання Плану заходів на 2021–2024 роки з реалізації Стратегії розвитку міста Києва до 2025 року».

Інформую, що відповідальним за представлення та супроводження проекту рішення на всіх стадіях розгляду є директор Департаменту економіки та інвестицій виконавчого органу Київської міської ради (Київської міської державної адміністрації) Мельник Н.О. (тел.202-77-99).

Текст проекту рішення у паперовому вигляді відповідає проекту в електронному вигляді на USB носії.

Додатки:

- проект рішення на 65 арк. в 1 прим.;
- пояснювальна записка на 2 арк. в 1 прим.;
- електронна версія зазначеного.

Директор

Наталія МЕЛЬНИК

Вікторія Мохонько
Оксана Шлапацька 2027672