



КИЇВСЬКА МІСЬКА РАДА

III СЕСІЯ VIII СКЛИКАННЯ

РІШЕННЯ

№ _____

ПРОЕКТ

Про внесення змін до рішення Київської міської ради від 03 березня 2016 року № 116/116 «Про затвердження міської цільової програми «Турбота. Назустріч киянам» на 2016 - 2018 роки»

Відповідно до пункту 22 частини першої статті 26 Закону України «Про місцеве самоврядування в Україні», з метою забезпечення подальшого соціального захисту окремих категорій малозахищених верств населення міста Києва Київська міська рада

ВИРІШИЛА:

1. Пункт 6 рішення Київської міської ради від 03 березня 2016 року № 116/116 «Про затвердження міської цільової програми «Турбота. Назустріч киянам» на 2016 - 2018 роки» доповнити абзацом такого змісту:

«- розроблення та затвердження порядку надання щомісячної адресної матеріальної допомоги для покриття витрат на оплату житлово-комунальних послуг членам сімей загиблих (померлих) учасників бойових дій на території республіки Афганістан, яким встановлено відповідний статус згідно з Законом України «Про статус ветеранів війни, гарантії їх соціального захисту» та щорічно переглядати та затверджувати її граничний розмір».

2. Затвердити зміни до міської цільової програми «Турбота. Назустріч киянам» на 2016 - 2018 роки, затвердженої рішенням Київської міської ради від 03 березня 2016 року № 116/116, згідно з додатком до цього рішення.

3. Офіційно оприлюднити це рішення у газеті Київської міської ради «Хрещатик».

4. Контроль за виконанням цього рішення покласти на постійну комісію Київської міської ради з питань охорони здоров'я та соціального захисту.


Київський міський голова

В. Кличко

Подання:

Заступник голови

Керівник апарату



М. Поворозник

В. Бондаренко

Погоджено:

Перший заступник голови

Директор Департаменту
соціальної політики




Г. Пліс



Ю. Крикунов

Заст. Директор Департаменту фінансів



В. Репік

12.01.2012
із задоволенням

Заступник керівника апарату –
начальник юридичного управління



Л. Верес

Начальник відділу правового забезпечення
Департаменту соціальної політики



В. Шута

Постійна комісія Київради
з питань охорони здоров'я та соціального захисту

Голова

О. Гелевей

Секретар

Ю. Лобан

Постійна комісія Київради з питань бюджету
та соціально-економічного розвитку

Голова

А. Странніков

Секретар

Г. Ясинський

Начальник управління
правового забезпечення діяльності
Київської міської ради

В. Слончак

Додаток
до рішення Київської міської ради
від №

**Зміни
до міської цільової програми «Турбота. Назустріч киянам» на 2016 - 2018 роки,
затвердженої рішенням Київської міської ради від 03 березня 2016 року № 116/116**

1. Позицію 9 розділу I «Паспорт міської цільової програми «Турбота. Назустріч киянам» на 2016-2018 роки» викласти у такій редакції:

9.	Загальний обсяг фінансових ресурсів, необхідних для реалізації програми, всього:	3966627,9 тис. грн
9.1.	коштів бюджету міста Києва	3965470,8 тис. грн
9.2.	коштів інших джерел (фонду загальнообов'язкового державного соціального страхування України на випадок безробіття)	1157,1 тис. грн

2. У розділі 4 "Обґрунтування шляхів і засобів розв'язання проблеми, обсягів та джерел фінансування, строків виконання Програми":

2.1. Абзац 25 викласти в такій редакції:

«Також в рамках Програми планується закупівля додаткових соціальних послуг за рахунок бюджетних коштів, формування, виконання і фінансування соціальних послуг, організація і проведення конкурсів із залучення таких коштів».

2.2. Таблицю викласти у такій редакції

Обсяг коштів, які пропонується залучити на виконання Програми	Роки			Усього витрат на виконання Програми
	2016	2017	2018	
Обсяг ресурсів, усього, у тому числі:	1158749,0	1403498,7	1404380,2	3966627,9
Бюджет м. Києва	1158354,9	1403127,4	1403988,5	3965470,8
Кошти інших джерел	394,1	371,3	391,7	1157,1

3 Розділ 6. "Напрями діяльності, перелік завдань і заходів та результативні показники по міській цільовій програмі "Турбота. Назустріч киянам" на 2016-2018 роки" викласти в такій редакції:

N п/п	Назва напрямку діяльності (пріоритетні завдання)	Перелік заходів Програми	Строк виконання заходу	Виконавці	Джерела фінансування	Орієнтовні обсяги фінансування (вартість), тис. грн, у тому числі:			Очікуваний результат			
						2016 рік	2017 рік	2018 рік	Показники	2016 рік	2017 рік	2018 рік
1	Адресна матеріальна допомога *	1. Забезпечувати надання одноразової адресної соціальної матеріальної допомоги окремим категоріям соціально незахищених верств населення, ветеранам війни міста Києва	2016 - 2018	Департамент соціальної політики	Бюджет м. Києва	236218,5	181578,1	190681,1	Показник витрат , тис. грн	236218,5	181578,1	190681,1
		2. Надавати компенсацію витрат, пов'язаних із стаціонарним лікуванням, у тому числі ендопротезуванням, слухопротезуванням та протезуванням ока, киян-учасників АТО, членів сімей Героїв Небесної Сотні **	2016 - 2018	Департамент соціальної політики	Бюджет м. Києва	3500,0	2200,0	2321,0	Показник витрат , тис. грн	3500,0	2200,0	2321,0
								Показники продукту Кількість одержувачів, тис. осіб	475,0	583,1	583,0	
								Показник ефективності Середній розмір допомоги, грн на рік	497,3	311,5	327,0	
								Показник якості Динаміка середнього розміру допомоги, %	100,0	62,6	65,8	
								Показники продукту Кількість одержувачів, осіб:				
								1) стаціонарне лікування, осіб	8,0	8,0	8,0	
								2) допомога на поховання, осіб	300,0	-	-	
								Показник ефективності Середній розмір допомоги:				
								1) стаціонарне лікування, тис. грн	250,0	275,0	290,1	
								2) допомога на поховання, тис. грн	5,0	-	-	
								Показник якості Динаміка середнього розміру допомоги, %	100,0	110,0	116,0	

	<p>3. Надавати щорічну матеріальну допомогу: киянам - учасникам антитерористичної операції; членам сімей загиблих (померлих) киян, які брали участь у проведенні антитерористичної операції; членам сімей киян, які загинули або померли внаслідок поранень, каліцтва, контузії чи інших ушкоджень здоров'я, одержаних під час участі у Революції Гідності; щомісячну адресну матеріальну допомогу для покриття витрат на оплату житлово-комунальних послуг: малолітнім та неповнолітнім дітям, пасинкам, падчеркам киян, які загинули або померли внаслідок поранень, каліцтва, контузії чи інших ушкоджень здоров'я, одержаних під час участі у Революції Гідності; киянам - учасникам антитерористичної операції та членам їх сімей;</p> <p>членам сімей загиблих (померлих) киян, які брали участь в проведенні антитерористичної операції, в тому числі членам сімей загиблих (померлих) учасників антитерористичної операції, яким встановлено відповідний статус згідно з Законом України "Про статус ветеранів війни, гарантії їх соціального захисту"; членам сімей загиблих киян учасників бойових дій на території Республіки Афганістан; учасникам війни з числа учасників антитерористичної операції, яким встановлено статус згідно з Законом України «Про статус ветеранів війни, гарантії їх соціального захисту», розмір</p>	2016-2018	Департамент соціальної політики	Департамент соціальної політики	93600,7	160067,1	162156,7	<p>Показник витрат, тис. грн</p> <p>Показники продукту Кількість одержувачів:</p> <p>1) матеріальна допомога (щорічна), тис. осіб</p> <p>2) матеріальна допомога (членам сімей), осіб</p> <p>3) оплата житлово-комунальних послуг, сімей</p> <p>4) адресна матеріальна допомога малолітнім та неповнолітнім дітям, пасинкам, падчеркам (щомісячна), осіб</p> <p>5) оплата житлово-комунальних послуг Афганцям, сімей</p> <p>Показник ефективності Середній розмір допомоги</p> <p>1) матеріальна допомога (щорічна), тис. грн</p> <p>2) матеріальна допомога</p> <p>3) оплата житлово-комунальних послуг (щомісячно), грн</p> <p>4) адресна матеріальна допомога малолітнім та неповнолітнім дітям, пасинкам, падчеркам (щомісячно), тис. грн</p> <p>5) оплата житлово-комунальних послуг Афганцям (щомісячно), грн</p> <p>Показник якості Динаміка середнього розміру допомоги, %</p> <p>Показник якості Динаміка середнього розміру допомоги, %</p>	93600,7	160067,1	162156,7
									22	21,3	21,3
									590	590	590
									3270	2370	2370
									15	15	15
									-	100	100
									2,5	5,0	5,0
									25,0	25,0	25,0
									595,0	1300,0	1372,0
									3,0	3,0	3,0
									-	943,0	995,0

	середньомісячного сукупного доходу сім'ї яких у розрахунку на одну особу за попередні шість місяців перевищує величину доходу, який дає право на податкову соціальну пільгу; членам сімей киян, які загинули або померли внаслідок поранень, каліцтва, контузії чи інших ушкоджень здоров'я, одержаних під час участі у Революції Гідності.							Показник якості Динаміка середнього розміру допомоги, %	100,0	171,0	173,2
	4. Забезпечувати безоплатне поховання киян-учасників АТО, на яких не поширюється дія статті 14 Закону України "Про поховання та похоронну справу"	2016	Департамент житлово-комунальної інфраструктури	Бюджет м. Києва	1000,0	809,6	-	Показник витрат, тис. грн Показник продукту Кількість одержувачів, осіб Показник ефективності Середній розмір допомоги, тис. грн Показник якості Динаміка одержувачів, %	1000,0 148,1 6,75 100,0	809,6 120,0 6,75 81,0	- - - -
	5. Надавати одноразову адресну матеріальну допомогу малозабезпеченим верствам населення міста Києва та киянам, які опинилися в складних життєвих обставинах	2016 - 2018	Департамент соціальної політики, районні в місті Києві державні адміністрації	Бюджет м. Києва	16914,8	20099,6	21205,1	Показник витрат, тис. грн Показник продукту Кількість одержувачів, тис. осіб Показник ефективності Середній розмір допомоги, грн Показник якості Динаміка середнього розміру допомоги, %	16914,8 12,6 1342,4 100,0	20099,6 16,7 1203,6 89,7	21205,1 16,7 1269,8 94,6
	6. Забезпечувати надання допомоги на поховання особи, яка не досягла пенсійного віку та на момент смерті не працювала, не перебувала на службі, не зареєстрована у Центрі зайнятості як безробітна, виконавцю волевиявлення померлого або особи, яка зобов'язалась поховати померлого	2016 - 2018	Департамент соціальної політики, районні в місті Києві державні адміністрації	Бюджет м. Києва	5051,0	5308,7	5600,7	Показник витрат, тис. грн Показники продукту Кількість одержувачів, тис. осіб Показник ефективності Середній розмір допомоги, тис. грн Показник якості Динаміка середнього розміру допомоги, %	5051,0 2,0 2,5 100,0	5308,7 2,1 2,5 100,0	5600,7 2,1 2,7 108,0

	7. Сприяти забезпеченню: інвалідів (в тому числі по зору та слуху), осіб похилого віку та жінок, які зазнали мастектомію, протезами (в тому числі молочних залоз для занять фізкультурою та плаванням), засобами пересування, реабілітації та складного протезування, в тому числі першочергово протезування киян, інвалідність яких пов'язана з участю в антитерористичній операції; малозабезпечених громадян, осіб похилого віку, інвалідів, дітей-інвалідів засобами особистої гігієни (памперси, урологічні прокладки, пелюшки), шапочками для купання лежачих хворих; студентів-інвалідів по зору комп'ютерами (комп'ютерними тифлокомплексами)	2016 - 2018	Департамент соціальної політики	Бюджет м. Києва	50677,9	38682,0	40809,5	Показник витрат, тис. грн 50677,9	38682,0	40809,5	
								Показники продукту 1. Засоби гігієни – тис. одиниць 80,7 70,56 71,0 2. Засоби складного протезування, од. 411,0 282,0 282,0 3. Засоби реабілітації та пересування, од. 4282,0 1101,0 1101,0 Показник ефективності 1. Середній розмір вартості засобів гігієни, грн 290,7 347,7 364,5 2. Середній розмір вартості засобів складного протезування, грн 23213,0 43184,2 4555,9 3. Середній розмір вартості засобів реабілітації та пересування, грн 3363,2 1791,7 1890,2 Показник якості Динаміка середньої вартості засобів гігієни, складного протезування, реабілітації та пересування, % 100,0 76,3 80,5			
	8. Сприяти забезпеченню киян, в першу чергу осіб з інвалідністю, ортопедичним взуттям та ортопедичними устілками	2016 - 2018	Департамент соціальної політики	Бюджет м. Києва	897,0	13692,4	14446,1	Показник витрат, тис. грн 897,0	13692,4	14446,1	
								Показники продукту 1) взуття, одиниць 956,0 1989,0 1989,0 2) устілки, грн/од. 308,0 18367,0 18367,0 Показник ефективності Середній розмір допомоги: 1) взуття, грн/од. 851,0 1251,0 2625,1 2) устілки, грн/од. 271,0 610,0 11821,0 Показник якості Динаміка вартості ортопедичного взуття та устілок, % 100,0 152,6 161,0			

9. Здійснювати привітання мешканців м. Києва, які відзначають свій 100-річний ювілей, з врученням матеріальної допомоги, квітів, адреса та подарунку	2016 - 2018	Департамент соціальної політики	Бюджет м. Києва	236,8	199,5	210,5	Показник витрат, тис. грн Показники продукту Кількість одержувачів, осіб Показник ефективності Середній розмір допомоги, тис. грн Показник якості Динаміка середнього розміру допомоги, %	236,8	199,5	210,5
10. Надавати матеріальну допомогу на придбання твердого палива ветеранам війни та малозабезпеченим сім'ям, які отримують субсидії	2016 - 2018	Департамент соціальної політики	Бюджет м. Києва	185,0	270,0	284,9	Показник витрат, тис. грн Показники продукту Кількість одержувачів, осіб Показник ефективності Середній розмір допомоги, тис. грн Показник якості Динаміка середнього розміру допомоги, %	185,0	270,0	284,9
11. Надавати щомісячну матеріальну допомогу дітям-інвалідам окремих категорій	2016 - 2018	Департамент соціальної політики	Бюджет м. Києва	1778,0	1778,0	1778,0	Показник витрат, тис. грн Показники продукту Кількість одержувачів, осіб Показник ефективності Середній розмір щомісячної допомоги, грн Показник якості Динаміка середнього розміру допомоги, %	1778,0	1778,0	1778,0
12. Надавати матеріальну допомогу особам, зареєстрованим у місті Києві, які народили троє і більше дітей, за поданням Департаменту охорони здоров'я виконавчого органу Київської міської ради (Київської міської державної адміністрації)	2016 - 2018	Департамент соціальної політики	Бюджет м. Києва	104,0	103,0	108,0	Показник витрат, тис. грн Показники продукту Кількість одержувачів, осіб Показник ефективності Середній розмір допомоги, тис. грн Показник якості Динаміка середнього розміру допомоги, %	104,0	103,0	108,0

		13. Надавати щомісячну адресну матеріальну допомогу для часткової компенсації витрат на оплату за житлово-комунальні послуги дитячим будинкам сімейного типу (в розмірі 50% витрат на родину в межах соціальних нормативів користування житлово-комунальними послугами)	2016	Департамент соціальної політики	Бюджет м. Києва	375,2	-	-	Показник витрат, тис. грн 375,2 Показники продукту Кількість одержувачів, осіб 21 Показник ефективності Середній розмір допомоги, тис. грн (щомісячно) 1,49 Показник якості Динаміка середнього розміру допомоги, % 100,0	-	-
		14. Надавати матеріальну допомогу на часткову компенсацію членам сімей загиблих (померлих) киян, які брали участь у проведенні антитерористичної операції, на виготовлення та встановлення надгробків та допомогу на поховання киян-учасників АТО	2016-2017	Департамент соціальної політики	Бюджет м. Києва	2000,0	10500,0	-	Показник витрат, тис. грн 2000,0 Показники продукту 1) кількість одержувачів (осіб) на надгробки 200 2) кількість одержувачів (осіб) на поховання - Показник ефективності 1) середній розмір допомоги на виготовлення та встановлення надгробків, тис. грн 10 2) середній розмір допомоги на поховання, тис. грн - Показник якості Динаміка одержувачів, % 100,0	10500,0	-
2	Надання соціальних послуг установами, закладами соціального захисту, створеними за рішеннями місцевих органів влади	Забезпечувати надання соціальних послуг установами, закладами соціального захисту, створеними за рішеннями місцевих органів влади	2016 - 2018	Департамент соціальної політики, районні в місті Києві державні адміністрації	Бюджет м. Києва	68605,3	94918,9	100171,1	Показник витрат, тис. грн 68605,3 Показники продукту 1) кількість установ, одиниць 18,0 2) кількість користувачів послуг, тис. осіб 135,3 Показник ефективності 1) середньорічні витрати на 1 користувача послуг, грн 507,1 Показник якості Динаміка витрат на 1 користувача послуг, % 100,0	94918,9	100171,1

3	Забезпечення реалізації права на освіту	1. Надавати адресну матеріальну допомогу студентам з числа дітей-інвалідів, інвалідів, дітей-сиріт, дітей із сімей Героїв Небесної Сотні та дітей з малозабезпечених сімей на часткову оплату навчання у вищих навчальних закладах за їх вибором	2016-2018	Департамент соціальної політики	Бюджет м. Києва	1800,0	1800,0	1800,0	Показник витрат, тис. грн Показники продукту Кількість одержувачів, осіб Показник ефективності Середній розмір допомоги, тис. грн Показник якості Динаміка середнього розміру допомоги, %	1800,0	1800,0	1800,0
		2. Погашення кредиторської заборгованості на компенсацію витрат на навчання студентів з числа дітей-інвалідів, інвалідів, дітей-сиріт та дітей з малозабезпечених родин у Відкритому міжнародному університеті розвитку людини "Україна", що склалася станом на 01.01.2017	2016-2017	Департамент соціальної політики	Бюджет м. Києва	1203,3	1203,3	-	Буде забезпечено погашення кредиторської заборгованості	1203,3	1203,3	-
4	Оздоровлення	1. Забезпечувати оздоровлення ветеранів війни та праці, інвалідів I та II груп, дітей війни та громадян, які постраждали внаслідок Чорнобильської катастрофи, м. Києва	2016-2018	Департамент соціальної політики	Бюджет м. Києва	9386,0	7296,8	7698,1	Показник витрат, тис. грн Показники продукту Кількість одержувачів, тис. осіб Показник ефективності Середня вартість путівки, тис. грн Показник якості Динаміка одержувачів, %	9386,0	7296,8	7698,1
		2. Забезпечувати оздоровлення дітей киян-учасників АТО віком до 7 років у супроводі матері, батька або особи, яка замінює батьків	2016-2018	Департамент соціальної політики	Бюджет м. Києва	8110,0	8630,0	9104,7	Показник витрат, тис. грн Показники продукту Кількість одержувачів, осіб Показник ефективності Середня вартість путівки, тис. грн Показник якості Динаміка одержувачів, %	8110,0	8630,0	9104,7

		3. Забезпечувати оздоровлення з курсом реабілітації дітей-інвалідів, вихованців Дарницького та Святошинського дитячих будинків-інтернатів	2016-2018	Департамент соціальної політики	Бюджет м. Києва	748,8	604,2	637,4	Показник витрат, тис. грн Показники продукту Кількість одержувачів, осіб Показник ефективності Середня вартість путівки, тис. грн Показник якості Динаміка одержувачів, %	748,8	604,2	637,4
		4. Забезпечувати оздоровлення дітей-інвалідів, хворих на церебральний параліч з курсом реабілітації з супроводом	2016-2018	Департамент соціальної політики	Бюджет м. Києва	2908,7	9053,0	9550,9	Показник витрат, тис. грн Показники продукту Кількість одержувачів, осіб Показник ефективності Середня вартість путівки, тис. грн Показник якості Динаміка одержувачів, %	2908,7	9053,0	9550,9
5	Відзначення кращих працівників соціальної сфери	Забезпечувати проведення заходів по вшануванню працівників соціальної сфери	2016 - 2018	Департамент соціальної політики	Бюджет м. Києва	377,0	177,0	177,0	Показник витрат, тис. грн Показники продукту Кількість одержувачів, осіб Показник ефективності Середній розмір допомоги, грн Витрати на 1 захід, тис. грн Показник якості Динаміка середнього розміру допомоги, %	377,0	177,0	177,0
6	Забезпечення безкоштовним харчуванням	Сприяти забезпеченню безкоштовним харчуванням та продуктовими наборами малозабезпечених одиноких громадян та інших верств населення міста Києва	2016 - 2018	Департамент соціальної політики, районні в місті Києві державні адміністрації	Бюджет м. Києва	7585,2	11598,8	12236,5	Показник витрат, тис. грн Показники продукту Кількість одержувачів, тис. осіб Показник ефективності Середній розмір допомоги, грн Показник якості Динаміка середнього розміру допомоги, %	7585,2	11598,8	12236,5

7	Забезпечення міочими засобами	Сприяти забезпеченню міочими засобами малозабезпечених громадян, які не здатні до самообслуговування та перебувають на обліку в міському та районних територіальних центрах соціального обслуговування м. Києва	2016 - 2018	Департамент соціальної політики	Бюджет м. Києва	712,5	1123,4	1185,6	Показник витрат, тис. грн Показники продукту Кількість одержувачів, тис. осіб Показник ефективності Середня вартість 1 набору, грн (щоквартально) Показник якості Динаміка одержувачів, %	712,5	1123,4	1185,6
8	Надання правової допомоги киянам.	Підтримка діяльності структурного підрозділу комунального підприємства "Госпкомобслуговування" Центр правової допомоги киянам, які опинились у складних життєвих обставинах	2016 - 2018	Секретаріат Київської міської ради	Бюджет м. Києва	3682,6	4238,0	4471,1	Показник витрат, тис. грн Показники продукту Кількість звернень громадян, тис. осіб Показник ефективності Середньорічні витрати на 1 заявника, грн Показник якості Динаміка витрат на одного заявника, %	3682,6	4238,0	4471,1
9	Організація громадських та інших робіт тимчасового характеру для залучення безробітних, які перебувають на обліку в службі зайнятості, та інших категорій осіб	Оплата за виконані роботи залучених безробітних та інших категорій осіб для участі в оплачуваних громадських роботах з метою матеріальної підтримки та додаткового стимулювання мотивації до праці в інтересах територіальної громади міста	2016 - 2018	Департамент соціальної політики, Київський міський центр зайнятості, районні в місті Києві державні адміністрації	50 % - бюджет м. Києва 50%-кошти Фонду загально-обов'язкового державного соціально-го страхування України на випадок безробіття	788,2	742,6	783,4	Показник витрат, тис. грн Показник продукту Кількість залучених осіб, тис. осіб Показник ефективності Середньомісячний розмір оплати праці не менше, % від мінімальної заробітної плати Показник якості Динаміка залучених осіб, %	788,2	742,6	783,4

10	Надання комплексної соціально-психологічної допомоги киянам - учасникам АТО, членам їх сімей та членам сімей загиблих (померлих) киян, які брали участь в проведенні антитерористичної операції	1. Забезпечувати надання комплексної соціально-психологічної допомоги киянам - учасникам антитерористичної операції, членам їх сімей та членам сімей загиблих (померлих) киян, які брали участь у проведенні АТО	2016-2018	Служба у справах дітей та сім'ї; Київський міський центр соціальних служб для сім'ї, дітей та молоді; районні в місті Києві державні адміністрації	Бюджет м. Києва	5262,4	5666,4	5978,1	Показник витрат, тис. грн Показник продукту Кількість одержувачів послуг, тис. осіб Показник ефективності Середній розмір витрат на одного одержувача послуг, грн Показник якості Динаміка одержувачів послуг, %	5262,4	5666,4	5978,1
		2. Забезпечувати випуск методичних інформаційних видань з правових, соціально-економічних питань, професійної орієнтації, переорієнтації, психологічної підтримки інвалідів, учасників АТО та інших категорій киян	2016-2018	Департамент соціальної політики	Бюджет м. Києва	100,0	400,0	422,0	Показник витрат, тис. грн Показник продукту Кількість, тис. штук Показник ефективності Середня вартість, грн Показник якості Динаміка кількості інформаційних видань, %	100,0	400,0	422,0
11	Компенсація витрат за пільговий проїзд	1. Забезпечувати компенсацію витрат КП "Київпаstrанс" та КП "Київський метрополітен" за пільговий проїзд міським пасажирським транспортом окремих категорій громадян, право безоплатного проїзду для яких встановлено рішеннями Київської міської ради, а також студентам вищих навчальних закладів I-IV рівнів акредитації та учнів професійно-технічних навчальних закладів	2016-2018	Департамент соціальної політики	Бюджет м. Києва	578459,4	765805,9	807925,2	Показник витрат, тис. грн Показник продукту Кількість одержувачів, тис. осіб/12 міс. Показник ефективності Середній розмір компенсації, грн/міс. Показник якості Динаміка середнього розміру компенсації, %	578459,4	765805,9	807925,2

		2. Забезпечувати придбання комплексних проїзних квитків у КП "Київський метрополітен" для компенсації проїзду міським пасажирським транспортом учасників АТО	2016	Департамент соціальної політики	Бюджет м. Києва	2337,5	-	-	Показник витрат, тис. грн Показник продукту Кількість одержувачів: 1) місячний проїзний, тис. осіб 2) півмісячний проїзний, тис. осіб Показник ефективності Середня вартість проїзного квитка: 1) місячний, грн 2) півмісячний, грн Показник якості Динаміка одержувачів %	2337,5	-	-
12	Розрахунки за виконані роботи	Забезпечувати розрахунки за виконані роботи по функціонуванню інформаційно-телекомунікаційної системи "Картка киянина"	2016-2018	Департамент соціальної політики	Бюджет м. Києва	2400,0	2500,0	2637,5	Показник витрат, тис. грн Показник продукту Кількість карток, тис. шт. Показник ефективності Середня вартість обслуговування однієї картки, грн Показник якості Динаміка кількості карточок, %	2400,0	2500,0	2637,5
13	Погашення заборгованості по пільгах та компенсаціях населенню	1. Погашення кредиторської заборгованості по пільгах з послуг зв'язку та інших пільгах, яка склалася станом на 01.01.2017 ***	2016-2017	Департамент соціальної політики	Бюджет м. Києва	16426,7	15524,4	-	Буде забезпечено погашення кредиторської заборгованості	16426,7	15524,4	-

		2. Компенсувати витрати щомісячної адресної безготівкової допомоги окремим категоріям соціально незахищених верств населення міста Києва за надані комунальні послуги (за опалення та гаряче водопостачання), нараховані в 2009 році** Окремо виносити на засідання постійної комісії Київської міської ради з питань охорони здоров'я та соціального захисту погодження виділення коштів на здійснення компенсації витрат щомісячної адресної безготівкової допомоги окремим категоріям соціально незахищених верств населення міста Києва за надані комунальні послуги (за опалення та гаряче водопостачання), нараховані в 2009 році	2016	Департамент соціальної політики; районні в місті Києві державні адміністрації	Бюджет м. Києва	25316,5			Буде забезпечено погашення кредиторської заборгованості, витрат щомісячної адресної безготівкової допомоги окремим категоріям соціально незахищених верств населення міста Києва за надані комунальні послуги в 2009 році	25316,5		
14	Встановлення лічильників	Встановлення окремим пільговим категоріям населення лічильників холодного та гарячого водопостачання	2016	Департамент житлово-комунальної інфраструктури	Бюджет м. Києва	10000,0	10000,0	-	Показник витрат, тис. грн Показник продукту Кількість квартир, од. Показник ефективності Середня вартість, грн Показник якості Динаміка кількості квартир, %	10000,0 5865 1705,0 100,0	10000 5865,0 1705,0 100,0	- - - -
15	Забезпечення інфраструктури міста	Забезпечення інфраструктури міста засобами безперешкодного доступу	2017	Департамент соціальної політики	Бюджет м. Києва	-	25000,0	-	Показник витрат, тис. грн Показник продукту Кількість засобів, од. Показник ефективності Середня вартість, тис. грн Показник якості Динаміка кількості засобів, %	- - - -	25000,0 100,0 250,0 100	- - - -

16	Соціальні послуги	Забезпечення закупівлю додаткових соціальних послуг, згідно із затвердженим порядком	2017	Департамент соціальної політики	Бюджет м. Києва	-	1928,0		Показник витрат, тис. грн	1928,0			
									Показник продукту Кількість видів послуг	5			
									Показник ефективності середня вартіст. виду послуги, тис. грн	385,6			
									Показник якості Динаміка кількості видів послуг, %	100			
РАЗОМ							1158749,0	1403498,7	1404380,2		1158749,0	1403498,7	1404380,2
РАЗОМ ПО ПРОГРАМІ: 3966627,9 тис.грн, в т.ч.:						кошти							
бюджету м. Києва - 3965470,8 тис.грн, кошти інших джерел - 1157,1 тис.грн													

* Примітка: розрахунки щодо потреби в коштах на адресну матеріальну допомогу киянам - учасникам АТО, членам сімей загиблих (померлих) киян, які брали участь у проведенні АТО, виконані на підставі наявних на сьогодні даних, а також аналізу динаміки розвитку ситуації 2014-2016 років.

** Матеріальна допомога на поховання в 2017 році перенесена в захід "Надавати матеріальну допомогу на часткову компенсацію членам сімей загиблих (померлих) киян, які брали участь у проведенні антитерористичної операції, на виготовлення та встановлення надгробків та допомогу на поховання киян-учасників АТО"

*** Примітка: сума буде уточнена за результатами актів взаємозвірки.

Київський міський голова

В. Кличко

Пояснювальна записка
до проекту рішення Київської міської ради
«Про внесення змін до міської цільової програми «Турбота. Назустріч киянам» на 2016 - 2018 роки», затвердженої рішенням Київської міської ради від 03 березня 2016 року № 116/116

1. Обґрунтування необхідності прийняття рішення

Проект рішення Київської міської ради «Про внесення змін до міської цільової програми «Турбота. Назустріч киянам» на 2016 - 2018 роки», затвердженої рішенням Київської міської ради від 03 березня 2016 року № 116/116» розроблено Департаментом соціальної політики виконавчого органу Київської міської ради (Київської міської державної адміністрації) (далі – Департамент) з метою коригування окремих заходів міської цільової програми «Турбота. Назустріч киянам» на 2016 - 2018 роки, затвердженої рішенням Київської міської ради від 03 березня 2016 року № 116/116 (далі - програма «Турбота. Назустріч киянам») в частині їх фінансування у 2017 - 2018 роках для максимального задоволення потреб киян у соціальній допомозі, з урахуванням їх потреб.

Для підготовки пропозицій щодо фінансування у 2017 році заходів програми «Турбота. Назустріч киянам» у Департаменті була створена робоча група, до складу якої увійшли депутати Київської міської ради, представники постійної комісії Київської міської ради з питань бюджету та соціально-економічного розвитку та постійної комісії Київської міської ради з питань охорони здоров'я та соціального захисту.

2. Мета і шляхи її досягнення

Проектом пропонується збільшити обсяг коштів на виконання програми «Турбота. Назустріч киянам» у 2017 році до 1 404 млн гривень, що на 20 % більше порівняно з 2016 роком (1 158 млн грн) та на 50 % більше ніж було заплановано (895,8 млн грн) на цей рік під час її затвердження в березні поточного року.

На 2018 рік видатки розраховані з урахуванням інфляційних процесів.

Пропонується збільшити видатки у 2017 році на виконання деяких заходів програми «Турбота. Назустріч киянам», зокрема спрямованих на:

- збільшення розміру матеріальної допомоги учасникам АТО (всього 21,3 тис. осіб) – з 2,5 тис. грн. до 5,0 тис. грн., членам сімей загиблих учасників АТО, учасників Революції Гідності (всього 590 осіб) - з 2,5 тис. грн до 25 тис. грн (збільшуємо в 10 разів);

- надання одноразової матеріальної допомоги малозабезпеченим верствам населення та киянам, які опинилися в складних життєвих обставинах (за зверненнями киян). В червні поточного року розмір допомоги суттєво збільшився (майже в 10 разів), а також збільшилась кількість осіб, які звертаються за допомогою;

- збільшення закупівлі засобів гігієни (памперси, пелюшки, урологічні прокладки). Вперше засобами гігієни пропонується забезпечувати таку важливу категорію, як діти-інваліди.

- закупівлю дитячих ортезів на стопу (понад 18,4 тис. одиниць);

- збільшення розміру надання матеріальної допомоги на часткову компенсацію членам сімей загиблих учасників АТО на виготовлення та встановлення надгробків до 50,0 тис. гривень. Видатки на зазначені цілі у 2017 році взагалі не планувались;

- поховання киян-учасників АТО (видатки на 2017 рік не планувались);

- збільшення майже у 3 рази кількості дітей, хворих на церебральний параліч, що будуть оздоровлені (з курсом реабілітації). Всього у 2017 році планується оздоровити 328 дітей (у 2016 році оздоровлено 113 дітей з супроводом);

- оздоровлення дітей киян-учасників АТО віком до 7 років (у супроводі матері, батька або особи, яка замінює батьків) у зв'язку із збільшенням їх кількості (в порівнянні з планами на початок 2016 року);

- забезпечення надання соціальних послуг установами, закладами соціального захисту, створеними за рішеннями місцевих органів влади (пов'язана переважно із збільшенням розміру мінімальної заробітної плати, підвищення тарифів на тепло-, енергоносії тощо);

- встановлення окремим пільговим категоріям населення лічильників холодного та гарячого водопостачання (передбачено Департаменту житлово-комунальної інфраструктури 10,0 млн грн. Кошти на 2017 рік взагалі не передбачались)

Зменшуються видатки, зокрема пов'язані із:

- привітанням мешканців м. Києва, які відзначають свій 100-річний ювілей (зменшення кількості осіб);

- наданням матеріальної допомоги особам, зареєстрованим у місті Києві, які народили троє і більше дітей (зменшення кількості осіб);

- складним протезуванням (зменшення потреби);

- оплатою за виконані роботи залучених безробітних та інших категорій осіб для участі в оплачуваних громадських роботах (сума уточнена (зменшена) з урахуванням можливостей Фонду соціального страхування на випадок безробіття, оскільки фінансування здійснюється на паритетній основі (50/50).

Крім вищезазначених заходів програму «Турбота. Назустріч киянам» пропонується **доповнити новими заходами**, а саме:

- забезпечення інфраструктури міста засобами безперешкодного доступу із фінансуванням 2017 році на суму 25, 0 млн гривень;

- здійснення соціального замовлення соціальних послуг, що надаються недержавними суб'єктами. Для замовлення 5 видів соціальних послуг передбачаються кошти в сумі 1 928 тис. гривень.

3. Правові аспекти

Проект рішення Київської міської ради «Про внесення змін до деяких рішень Київської міської ради» розроблено відповідно до Закону України «Про місцеве самоврядування в Україні», рішення Київської міської ради від 03 березня 2016 року № 116/116 «Про затвердження міської цільової програми «Турбота. Назустріч киянам» на 2016 - 2018 роки.

4. Фінансово-економічне обґрунтування

Реалізація проекту рішення здійснюватиметься за рахунок коштів, передбачених в бюджеті міста Києва на відповідний рік.

Прийняття цього розпорядження не передбачає додаткових витрат з міського бюджету. Фінансові розрахунки додаються.

5. Позиція заінтересованих органів

Проект рішення Київської міської ради «Про внесення змін до деяких рішень Київської міської ради» стосується Департаменту соціальної політики виконавчого органу Київської міської ради (Київської міської державної адміністрації), опрацьовуватиметься та узгоджуватиметься з усіма необхідними структурними підрозділами виконавчого органу Київської міської ради (Київської міської державної адміністрації) та постійними Комісіями Київської міської ради.

6. Регіональний аспект

Проект рішення Київської міської ради «Про затвердження міської цільової програми «Турбота. Назустріч киянам» на 2016 - 2018 роки» не стосується питання розвитку адміністративно - територіальної одиниці.

7. Громадське обговорення

Проект рішення не потребує громадського обговорення.

8. Прогноз результатів

Прийняття рішення сприятиме реалізації державної політики соціального захисту населення, вирішення невідкладних питань матеріального-технічного, та соціально-побутового обслуговування громадян міста Києва, які потребують соціальної допомоги і підтримки.

На засіданнях постійних комісій Київради та на пленарних засіданнях Київради проект рішення буде представляти Директор Департаменту соціальної політики виконавчого органу Київської міської ради (Київської міської державної адміністрації) Крикунов Юрій Володимирович.

Директор Департаменту соціальної політики виконавчого органу Київської міської ради (Київської міської державної адміністрації)


Ю. Крикунов



Порівняльна таблиця
до проекту рішення Київської міської ради
«Про внесення змін до рішення Київської міської ради від 03 березня 2016 року 3 116/116 «Про затвердження
міської цільової програми «Турбота. Назустріч киянам» на 2016 - 2018 роки»

Чинна редакція			Нова редакція		
Міська цільова програма «Турбота. Назустріч киянам» на 2016 - 2018 роки, затверджена рішенням Київської міської ради від 03 березня 2016 року № 116/116					
Позиція 9 розділу I «Паспорт міської цільової програми «Турбота. Назустріч киянам» на 2016 - 2018 роки»					
9.	Загальний обсяг фінансових ресурсів, необхідних для реалізації програми, всього:	3041615,9 тис. грн	9.	Загальний обсяг фінансових ресурсів, необхідних для реалізації програми, всього:	3966627,9 тис. грн
9.1.	коштів бюджету міста Києва	3039533,9 тис. грн	9.1.	коштів бюджету міста Києва	3965470,8 тис. грн
9.2.	коштів інших джерел (фонду загальнообов'язкового державного соціального страхування України на випадок безробіття)	2082,0 тис. грн	9.2.	коштів інших джерел (фонду загальнообов'язкового державного соціального страхування України на випадок безробіття)	1157,1 тис. грн

Розділ 4 «Обґрунтування шляхів і засобів розв'язання проблеми, обсягів та джерел фінансування, строків виконання Програми»

Обсяг коштів, які пропонується залучити на виконання Програми	Роки			Усього витрат на виконання Програми	Обсяг коштів, які пропонується залучити на виконання Програми	Роки			Усього витрат на виконання Програми
	2016	2017	2018			2016	2017	2018	
Обсяг ресурсів, усього, у тому числі:	1158749,0	909768,0	973098,9	3041615,9	Обсяг ресурсів, усього, у тому числі:	1158749,0	1403498,7	1404380,2	3966627,9
Бюджет м. Києва	1158354,9	908950,6	972228,4	3039533,9	Бюджет м. Києва	1158354,9	1403217,4	1403988,5	3965470,8
Кошти інших джерел	394,1	817,4	870,5	2082,0	Кошти інших джерел	394,1	371,3	391,7	1157,1

1. Забезпечувати надання одноразової адресної соціальної матеріальної допомоги окремим категоріям соціально незахищених верств населення, ветеранам війни міста Києва	Показник витрат, тис. грн	236218,5	259560,0	273980,0	1. Забезпечувати надання одноразової адресної соціальної матеріальної допомоги окремим категоріям соціально незахищених верств населення, ветеранам війни міста Києва	Показник витрат, тис. грн	236218,5	181578,1	190681,1
	Показники продукту Кількість одержувачів, тис. осіб	475,0	515,0	515,0		Показники продукту Кількість одержувачів, тис. осіб	475,0	583,1	583,0
	Показник ефективності Середній розмір допомоги, грн на рік	497,3	504,0	532,0		Показник ефективності Середній розмір допомоги, грн на рік	497,3	311,5	327,0
	Показник якості				Показник якості				

	Динаміка середнього розміру допомоги, %	100,0	101,3	107,0		Динаміка середнього розміру допомоги, %	100,0	62,6	65,8
2. Надавати компенсацію витрат, пов'язаних із стаціонарним лікуванням, у тому числі ендопротезуванням, слухопротезуванням та протезуванням ока, киян-учасників АТО, членів сімей Героїв Небесної Сотні ***	<p>Показник витрат, тис. грн</p> <p>Показники продукту Кількість одержувачів, осіб:</p> <p>1) стаціонарне лікування, осіб</p> <p>2) допомога на поховання, осіб</p> <p>Показник ефективності Середній розмір допомоги:</p> <p>1) стаціонарне лікування, тис. грн</p> <p>2) допомога на поховання, тис. грн</p> <p>Показник якості Динаміка середнього розміру допомоги, %</p>	3500,0	2200,0	2420,0	2. Надавати компенсацію витрат, пов'язаних із стаціонарним лікуванням, у тому числі ендопротезуванням, слухопротезуванням та протезуванням ока, киян-учасників АТО, членів сімей Героїв Небесної Сотні ***	<p>Показник витрат, тис. грн</p> <p>Показники продукту Кількість одержувачів, осіб:</p> <p>1) стаціонарне лікування, осіб</p> <p>2) допомога на поховання, осіб</p> <p>Показник ефективності Середній розмір допомоги:</p> <p>1) стаціонарне лікування, тис. грн</p> <p>2) допомога на поховання, тис. грн</p> <p>Показник якості Динаміка середнього розміру допомоги, %</p>	3500,0	2200,0	2321,0
		8,0	8,0	8,0			8,0	8,0	8,0
		300,0	-	-			300,0	-	-
		250,0	275,0	300,0			250,0	275,0	290,1
		5,0	-	-			5,0	-	-
		100,0	110,0	120,0			100,0	110,0	116,0
3. Надавати: щорічну матеріальну допомогу: киянам -	Показник витрат, тис. грн	93600,7	56100,0	61710,5	3. Надавати: щорічну матеріальну допомогу:	Показник витрат, тис. грн	93600,7	56100,0	61710,5

<p>учасникам антитерористичної операції; членам сімей загиблих (померлих) киян, які брали участь у проведенні антитерористичної операції; членам сімей киян, які загинули або померли внаслідок поранень, каліцтва, контузії чи інших ушкоджень здоров'я, одержаних під час участі у Революції Гідності; щомісячну адресну матеріальну допомогу для покриття витрат на оплату житлово-комунальних послуг: малолітнім та неповнолітнім дітям, пасинкам, падчеркам киян, які загинули або померли внаслідок поранень, каліцтва, контузії чи інших ушкоджень здоров'я, одержаних під час участі у Революції Гідності; киянам - учасникам антитерористичної операції та членам їх сімей;</p>	<p>Показники продукту Кількість одержувачів: 1) матеріальна допомога (щорічна), тис. осіб 2) матеріальна допомога (членам сімей), осіб 3) оплата житлово-комунальних послуг, сімей 4) адресна матеріальна допомога малолітнім та неповнолітнім дітям, пасинкам, падчеркам (щомісячна), осіб</p> <p>Показник ефективності Середній розмір допомоги</p>	<p>22</p> <p>590</p> <p>3270</p> <p>15</p> <p>-</p>	<p>22,4</p>	<p>24,7</p>	<p>киянам - учасникам антитерористичної операції; членам сімей загиблих (померлих) киян, які брали участь у проведенні антитерористичної операції; членам сімей киян, які загинули або померли внаслідок поранень, каліцтва, контузії чи інших ушкоджень здоров'я, одержаних під час участі у Революції Гідності; щомісячну адресну матеріальну допомогу для покриття витрат на оплату житлово-комунальних послуг: малолітнім та неповнолітнім дітям, пасинкам, падчеркам киян, які загинули або померли внаслідок поранень, каліцтва, контузії чи інших ушкоджень здоров'я, одержаних під час участі у Революції Гідності; киянам - учасникам антитерористичної операції та членам їх сімей</p>	<p>Показники продукту Кількість одержувачів: 1) матеріальна допомога (щорічна), тис. осіб 2) матеріальна допомога (членам сімей), осіб 3) оплата житлово-комунальних послуг, сімей 4) адресна матеріальна допомога малолітнім та неповнолітнім дітям, пасинкам, падчеркам (щомісячна), осіб</p> <p>Показник ефективності Середній розмір допомоги</p>	<p>22</p> <p>590</p> <p>3270</p> <p>15</p> <p>-</p>	<p>22,4</p>	<p>24,7</p>
--	---	---	-------------	-------------	--	---	---	-------------	-------------

<p>членам сімей загиблих (померлих) киян, які брали участь в проведенні антитерористичної операції; членам сімей загиблих (померлих) учасників антитерористичної операції, яким встановлено відповідний статус згідно з Законом України "Про статус ветеранів війни, гарантії їх соціального захисту" та пільгу у розмірі 50% в межах середніх норм споживання, передбачених чинним законодавством; членам сімей киян, які</p>	<p>1) матеріальна допомога (щорічна), тис. грн 2) матеріальна допомога (членам сімей), тис. грн 3) оплата житлово-комунальних послуг (щомісячно), грн 4) адресна матеріальна допомога малолітнім та неповнолітнім дітям, пасинкам, падчеркам (щомісячно), тис. грн</p>	<p>2,5</p> <p>25,0</p> <p>595,0</p> <p>3,0</p> <p>-</p>	<p>5,0</p>	<p>5,0</p>	<p>членам сімей загиблих (померлих) киян, які брали участь в проведенні антитерористичної операції, в тому числі членам сімей загиблих (померлих) учасників антитерористичної операції, яким встановлено відповідний статус згідно з Законом України "Про статус ветеранів війни, гарантії їх соціального захисту"; членам сімей загиблих киян учасників бойових дій на території Республіки Афганістан; учасникам війни з</p>	<p>1) матеріальна допомога (щорічна), тис. грн 2) матеріальна допомога (членам сімей), тис. грн 3) оплата житлово-комунальних послуг (щомісячно), грн 4) адресна матеріальна допомога малолітнім та неповнолітнім дітям, пасинкам, падчеркам (щомісячно), тис. грн</p>	<p>2,5</p> <p>25,0</p> <p>595,0</p> <p>3,0</p> <p>-</p>	<p>5,0</p>	<p>5,0</p>
--	--	---	------------	------------	--	--	---	------------	------------

загинули або померли внаслідок поранень, каліцтва, контузії чи інших ушкоджень здоров'я, одержаних під час участі у Революції Гідності.	Показник якості Динаміка середнього розміру допомоги, %	100,0	100,0	100,0	числа учасників антитерористичної операції, яким встановлено статус згідно з Законом України «Про статус ветеранів війни, гарантії їх соціального захисту», розмір середньомісячного сукупного доходу сім'ї яких у розрахунку на одну особу за попередні шість місяців перевищує величину доходу, який дає право на податкову соціальну пільгу; членам сімей киян, які загинули або померли внаслідок поранень, каліцтва, контузії чи інших ушкоджень здоров'я, одержаних під час участі у Революції Гідності.	Показник якості Динаміка середнього розміру допомоги, %	100,0	171,0	173,2
4. Забезпечувати безоплатне поховання киян-учасників АТО, на яких не поширюється дія статті 14 Закону України "Про	Показник витрат, тис. грн Показник продукту Кількість одержувачів, осіб	1000,0	-	-	4. Забезпечувати безоплатне поховання киян-учасників АТО, на яких не поширюється дія статті 14 Закону України "Про	Показник витрат, тис. грн Показник продукту Кількість одержувачів, осіб	1000,0	809,6	-
		124,0					148,1	120,0	

поховання та похоронну справу"	Показник ефективності Середній розмір допомоги, тис. грн Показник якості Динаміка одержувачів, %	8,1	-	-	поховання та похоронну справу"	Показник ефективності Середній розмір допомоги, тис. грн Показник якості Динаміка одержувачів, %	6,75	6,75	-
5. Надавати одноразову адресну матеріальну допомогу малозабезпеченим верствам населення міста Києва та киянам, які опинилися в складних життєвих обставинах	Показник витрат, тис. грн Показник продукту Кількість одержувачів, тис. осіб Показник ефективності Середній розмір допомоги, грн Показник якості Динаміка середнього розміру допомоги, %	16914,8	12436,0	13684,0	5. Надавати одноразову адресну матеріальну допомогу малозабезпеченим верствам населення міста Києва та киянам, які опинилися в складних життєвих обставинах	Показник витрат, тис. грн Показник продукту Кількість одержувачів, тис. осіб Показник ефективності Середній розмір допомоги, грн Показник якості Динаміка середнього розміру допомоги, %	16914,8	20099,6	21205,1
		12,6	12,6	12,6			12,6	16,7	16,7
		1342,4	987,0	1086,9			1342,4	1203,6	1269,8
		100,0	73,5	81,0			100,0	89,7	94,6
6. Забезпечувати надання допомоги на поховання особи, яка не досягла пенсійного віку та на момент смерті не працювала, не перебувала на службі, не	Показник витрат, тис. грн Показники продукту Кількість одержувачів, тис. осіб	5051,0	5308,7	6363,9	6. Забезпечувати надання допомоги на поховання особи, яка не досягла пенсійного віку та на момент смерті не працювала, не перебувала на службі, не	Показник витрат, тис. грн Показники продукту Кількість одержувачів, тис. осіб	5051,0	5308,7	5600,7
		2,0	2,1	2,1			2,0	2,1	2,1

zareestrovana u Центрі зайнятості як безробітна, виконавцю волевиявлення померлого або особі, яка зобов'язалась поховати померлого	Показник ефективності Середній розмір допомоги, тис. грн Показник якості Динаміка середнього розміру допомоги, %	2,5	2,5	3,2	zareestrovana u Центрі зайнятості як безробітна, виконавцю волевиявлення померлого або особі, яка зобов'язалась поховати померлого	Показник ефективності Середній розмір допомоги, тис. грн Показник якості Динаміка середнього розміру допомоги, %	2,5	2,5	2,7
7. Сприяти забезпеченню: інвалідів (в тому числі по зору та слуху), осіб похилого віку та жінок, які зазнали мастектомію, протезами (в тому числі молочних залоз для занять фізкультурою та плаванням), засобами пересування, реабілітації та складного протезування, в тому числі першочергово протезування киян, інвалідність яких пов'язана з участю в антитерористичній операції; малозабезпечених громадян, осіб	Показник витрат, тис. грн Показники продукту 1. Засоби гігієни – тис. одиниць 2. Засоби складного протезування, од. 3. Засоби реабілітації та пересування, од. Показник ефективності 1. Середній розмір вартості засобів гігієни, грн	50677,9	40165,0 0	42357,0	7. Сприяти забезпеченню: інвалідів (в тому числі по зору та слуху), осіб похилого віку та жінок, які зазнали мастектомію, протезами (в тому числі молочних залоз для занять фізкультурою та плаванням), засобами пересування, реабілітації та складного протезування, в тому числі першочергово протезування киян, інвалідність яких пов'язана з участю в антитерористичній операції; малозабезпечених громадян, осіб	Показник витрат, тис. грн Показники продукту 1. Засоби гігієни – тис. одиниць 2. Засоби складного протезування, од. 3. Засоби реабілітації та пересування, од. Показник ефективності 1. Середній розмір вартості засобів гігієни, грн	50677,9	38682,0	40809,5
		80,7	50,0	50,0			80,7	70,56	71,0
		411,0	377,0	377,0			411,0	282,0	282,0
		4282,0	3600,0	3600,0			4282,0	1101,0	1101,0
		290,7	370,0	390,0			290,7	347,7	364,5

похилого віку, дітей-інвалідів засобами особистої гігієни (памперси, урологічні прокладки, пелюшки), шапочками для купання лежачих хворих; студентів-інвалідів по зору комп'ютерами (комп'ютерними тифлокомплексами)	2. Середній розмір вартості засобів складного протезування, грн 3. Середній розмір вартості засобів реабілітації та пересування, грн Показник якості Динаміка середньої вартості засобів гігієни, складного протезування, реабілітації та пересування, %	23213,0 3363,2 100,0	27330,0 2054,0 78,7	288830,0 3330,0 83,0	похилого віку, дітей-інвалідів засобами особистої гігієни (памперси, урологічні прокладки, пелюшки), шапочками для купання лежачих хворих; студентів-інвалідів по зору комп'ютерами (комп'ютерними тифлокомплексами)	2. Середній розмір вартості засобів складного протезування, грн 3. Середній розмір вартості засобів реабілітації та пересування, грн Показник якості Динаміка середньої вартості засобів гігієни, складного протезування, реабілітації та пересування, %	23213,0 3363,2 100,0	43184,2 1791,7 76,3	4555,9 1890,2 80,5
8. Сприяти забезпеченню киян, в першу чергу осіб з інвалідністю, ортопедичним взуттям та ортопедичними устілками	Показник витрат , тис. грн Показники продукту 1) взуття, одиниць 2) устілки, грн/од. Показник ефективності Середній розмір допомоги:	897,0 956,0 308,0	4317,0 4200,0 1000,0	4748,7 4200,0 1000,0	8. Сприяти забезпеченню киян, в першу чергу осіб з інвалідністю, ортопедичним взуттям та ортопедичними устілками	Показник витрат , тис. грн Показники продукту 1) взуття, одиниць 2) устілки, грн/од. Показник ефективності Середній розмір допомоги:	897,0 956,0 308,0	13692,4 1989,0 18367,0	14446,1 1989,0 18367,0

	1) взуття, грн/од. 2) устілки, грн/од. Показник якості Динаміка вартості ортопедичного взуття та устілок, %	851,0 271,0 100,0	950,0 327,0 110,0	1030,0 423,0 121,0		1) взуття, грн/од. 2) устілки, грн/од. Показник якості Динаміка вартості ортопедичного взуття та устілок, %	851,0 271,0 100,0	1251,0 610,0 152,6	2625,1 11821,0 161,0
9. Здійснювати привітання мешканців м. Києва, які відзначають свій 100-річний ювілей, з врученням матеріальної допомоги, квітів, адреса та подарунку	Показник витрат, тис. грн Показники продукту Кількість одержувачів, осіб Показник ефективності Середній розмір допомоги, тис. грн Показник якості Динаміка середнього розміру допомоги, %	236,8 60,0 3,9 100,0	236,8 60,0 3,9 100,0	236,8 60,0 3,9 100,0	9. Здійснювати привітання мешканців м. Києва, які відзначають свій 100-річний ювілей, з врученням матеріальної допомоги, квітів, адреса та подарунку	Показник витрат, тис. грн Показники продукту Кількість одержувачів, осіб Показник ефективності Середній розмір допомоги, тис. грн Показник якості Динаміка середнього розміру допомоги, %	236,8 60,0 3,9 100,0	199,5 50,0 3,99 100,0	210,5 50,0 4,2 107,7
10. Надавати матеріальну допомогу на придбання твердого палива ветеранам війни та	Показник витрат, тис. грн Показники продукту	185,0	203,5	223,9	10. Надавати матеріальну допомогу на придбання твердого палива ветеранам війни та	Показник витрат, тис. грн Показники продукту	185,0	270,0	284,9

малозабезпеченим сім'ям, які отримують субсидії	Кількість одержувачів, осіб Показник ефективності Середній розмір допомоги, тис. грн Показник якості Динаміка середнього розміру допомоги, %	100,0	100,0	100,0	1,85	2,0	2,2	100,0	108,1	118,9
малозабезпеченим сім'ям, які отримують субсидії	Кількість одержувачів, осіб Показник ефективності Середній розмір допомоги, тис. грн Показник якості Динаміка середнього розміру допомоги, %	100,0	100,0	100,0	1,85	2,7	2,8	100,0	145,9	151,4
11. Надавати щомісячну матеріальну допомогу дітям-інвалідам окремих категорій	Показник витрат , тис. грн Показники продукту Кількість одержувачів, осіб Показник ефективності Середній розмір щомісячної допомоги, грн Показник якості Динаміка середнього розміру допомоги, %	1778,0	1778,0	1778,0	161,0	161,0	161,0	920,0	920,0	920,0
11. Надавати щомісячну матеріальну допомогу дітям-інвалідам окремих категорій	Показник витрат , тис. грн Показники продукту Кількість одержувачів, осіб Показник ефективності Середній розмір щомісячної допомоги, грн Показник якості Динаміка середнього розміру допомоги, %	1778,0	1778,0	1778,0	161,0	161,0	161,0	920,0	920,0	920,0
12. Надавати матеріальну допомогу особам,	Показник витрат , тис. грн	104,0	304,0	304,0						
12. Надавати матеріальну допомогу особам,	Показник витрат , тис. грн	104,0	103,0	108,0						

<p>зареєстрованим у місті Києві, які народили троє і більше дітей, за поданням Департаменту охорони здоров'я виконавчого органу Київської міської ради (Київської міської державної адміністрації)</p>	<p>Показники продукту Кількість одержувачів, осіб Показник ефективності Середній розмір допомоги, тис. грн Показник якості Динаміка середнього розміру допомоги, %</p>	<p>10,0</p>	<p>10,0</p>	<p>10,0</p>	<p>зареєстрованим у місті Києві, які народили троє і більше дітей, за поданням Департаменту охорони здоров'я виконавчого органу Київської міської ради (Київської міської державної адміністрації)</p>	<p>Показники продукту Кількість одержувачів, осіб Показник ефективності Середній розмір допомоги, тис. грн Показник якості Динаміка середнього розміру допомоги, %</p>	<p>10,0</p>	<p>5,0</p>	<p>5,0</p>
<p>13. Надавати щомісячну адресну матеріальну допомогу для часткової компенсації витрат на оплату за житлово-комунальні послуги дитячим будинкам сімейного типу (в розмірі 50% витрат на родину в межах соціальних нормативів користування житлово-комунальними послугами)</p>	<p>Показник витрат, тис. грн Показники продукту Кількість одержувачів, осіб Показник ефективності Середній розмір допомоги, тис. грн (щомісячно) Показник якості Динаміка середнього розміру допомоги, %</p>	<p>375,2</p>	<p>-</p>	<p>-</p>	<p>13. Надавати щомісячну адресну матеріальну допомогу для часткової компенсації витрат на оплату за житлово-комунальні послуги дитячим будинкам сімейного типу (в розмірі 50% витрат на родину в межах соціальних нормативів користування житлово-комунальними послугами)</p>	<p>Показник витрат, тис. грн Показники продукту Кількість одержувачів, осіб Показник ефективності Середній розмір допомоги, тис. грн (щомісячно) Показник якості Динаміка середнього розміру допомоги, %</p>	<p>375,2</p>	<p>-</p>	<p>-</p>
<p>21</p>	<p>1,49</p>	<p>100,0</p>			<p>21</p>	<p>1,49</p>	<p>100,0</p>		

14. Надавати матеріальну допомогу на часткову компенсацію членам сімей загиблих (померлих) киян, які брали участь у проведенні антитерористичної операції, на виготовлення та встановлення надгробків та допомогу на поховання киян-учасників АТО	Показник витрат, тис. грн Показники продукту 1) кількість одержувачів (осіб) на надгробки 2) кількість одержувачів (осіб) на поховання Показник ефективності 1) середній розмір допомоги, тис. грн 2) середній розмір допомоги, тис. грн Показник якості Динаміка одержувачів, %	2000,0		-	14. Надавати матеріальну допомогу на часткову компенсацію членам сімей загиблих (померлих) киян, які брали участь у проведенні антитерористичної операції, на виготовлення та встановлення надгробків та допомогу на поховання киян-учасників АТО	Показник витрат, тис. грн Показники продукту 1) кількість одержувачів (осіб) на надгробки 2) кількість одержувачів (осіб) на поховання Показник ефективності 1) середній розмір допомоги, тис. грн 2) середній розмір допомоги, тис. грн Показник якості Динаміка одержувачів, %	2000,0	10500,0	-
Забезпечувати надання соціальних послуг установами, закладами соціального захисту, створеними	Показник витрат, тис. грн Показники продукту	68605,3	75866,3	83942,9	Забезпечувати надання соціальних послуг установами, закладами соціального захисту, створеними	Показник витрат, тис. грн Показники продукту	68605,3	94918,9	100171,1

за рішеннями місцевих органів влади	1) кількість установ, одиниць 2) кількість користувачів послуг, тис. осіб Показник ефективності 1) середньорічні витрати на 1 користувача послуг, грн Показник якості Динаміка витрат на 1 користувача послуг, %	18,0 135,3 507,0 100,0	18,0 135,3 561,0 110,7	18,0 135,3 620,0 122,3	за рішеннями місцевих органів влади	1) кількість установ, одиниць 2) кількість користувачів послуг, тис. осіб Показник ефективності 1) середньорічні витрати на 1 користувача послуг, грн Показник якості Динаміка витрат на 1 користувача послуг, %	18,0 135,3 472,3 100,0	18,0 89,0 1066,8 225,9	18,0 90,0 1113,0 235,7
1. Надавати адресну матеріальну допомогу студентам з числа дітей-інвалідів, інвалідів, дітей-сиріт, дітей із сімей Героїв Небесної Сотні та дітей з малозабезпечених сімей на часткову оплату навчання у вищих навчальних закладах за їх вибором	Показник витрат , тис. грн Показники продукту Кількість одержувачів, осіб Показник ефективності Середній розмір допомоги, тис.грн Показник якості	1800,0 100,0 18,0	1920,0 100,0 19,2	2050,0 100,0 20,5	1. Надавати адресну матеріальну допомогу студентам з числа дітей-інвалідів, інвалідів, дітей-сиріт, дітей із сімей Героїв Небесної Сотні та дітей з малозабезпечених сімей на часткову оплату навчання у вищих навчальних закладах за їх вибором	Показник витрат , тис. грн Показники продукту Кількість одержувачів, осіб Показник ефективності Середній розмір допомоги, тис.грн Показник якості	1800,0 100,0 18,0	1800,0 100,0 18,0	1800,0 100,0 18,0

	Динаміка середнього розміру допомоги, %	100,0	106,7	113,9		Динаміка середнього розміру допомоги, %	100,0	100,0	100,0	
2. Погашення кредиторської заборгованості на компенсацію витрат на навчання студентів з числа дітей-інвалідів, інвалідів, дітей-сиріт та дітей з малозабезпечених родин у Відкритому міжнародному університеті розвитку людини "Україна", що склалася станом на 01.01.2017	Буде забезпечено погашення кредиторської заборгованості	1203,3	1203,3	-		Буде забезпечено погашення кредиторської заборгованості	1203,3	1203,3	-	
1. Забезпечувати оздоровлення ветеранів війни та праці, інвалідів I та II груп, дітей війни та громадян, які постраждали внаслідок Чорнобильської катастрофи, м. Києва	Показник витрат, тис. грн Показники продукту Кількість одержувачів, тис. осіб Показник ефективності Середня вартість путівки, тис. грн Показник якості Динаміка одержувачів, %	9386,0 1,4 6,6 100,0	6475,7 1,0 6,4 71,4	7123,3 1,0 7,1 71,4		1. Забезпечувати оздоровлення ветеранів війни та праці, інвалідів I та II груп, дітей війни та громадян, які постраждали внаслідок Чорнобильської катастрофи, м. Києва	Показник витрат, тис. грн Показники продукту Кількість одержувачів, тис. осіб Показник ефективності Середня вартість путівки, тис. грн Показник якості Динаміка одержувачів, %	9386,0 1,4 6,6 100,0	7296,8 1,0 7,3 71,4	7698,1 1,0 7,7 71,4

2. Забезпечувати оздоровлення дітей киян-учасників АТО віком до 7 років у супроводі матері, батька або особи, яка замінює батьків	Показник витрат, тис. грн Показники продукту Кількість одержувачів, осіб Показник ефективності Середня вартість путівки, тис. грн Показник якості Динаміка одержувачів, %	8110,0	8920,0	9807,0	2. Забезпечувати оздоровлення дітей киян-учасників АТО віком до 7 років у супроводі матері, батька або особи, яка замінює батьків	Показник витрат, тис. грн Показники продукту Кількість одержувачів, осіб Показник ефективності Середня вартість путівки, тис. грн Показник якості Динаміка одержувачів, %	8110,0	8630,0	9104,7
3. Забезпечувати оздоровлення з курсом реабілітації дітей-інвалідів, вихованців Дарницького та Святошинського дитячих будинків-інтернатів	Показник витрат, тис. грн Показники продукту Кількість одержувачів, осіб Показник ефективності Середня вартість путівки, тис. грн Показник якості Динаміка одержувачів, %	748,8	850,0	900,0	3. Забезпечувати оздоровлення з курсом реабілітації дітей-інвалідів, вихованців Дарницького та Святошинського дитячих будинків-інтернатів	Показник витрат, тис. грн Показники продукту Кількість одержувачів, осіб Показник ефективності Середня вартість путівки, тис. грн Показник якості Динаміка одержувачів, %	748,8	604,2	637,4
		863	892	934			863	863	863
		9,4	10,0	10,5			9,4	10,0	10,6
		100,0	103,0	108,0			100,0	100,0	100,0
		40	40	40			40	30	30
		18,7	21,3	22,5			18,7	20,14	21,2
		100,0	100,0	100,0			100,0	75,0	75,0

4. Забезпечувати оздоровлення дітей-інвалідів, хворих на церебральний параліч з курсом реабілітації з супроводом	Показник витрат, тис. грн Показники продукту Кількість одержувачів, осіб Показник ефективності Середня вартість путівки, тис. грн Показник якості Динаміка одержувачів, %	2908,7	3200,0	3520,0	4. Забезпечувати оздоровлення дітей-інвалідів, хворих на церебральний параліч з курсом реабілітації з супроводом	Показник витрат, тис. грн Показники продукту Кількість одержувачів, осіб Показник ефективності Середня вартість путівки, тис. грн Показник якості Динаміка одержувачів, %	2908,7	9053,0	9550,9									
Забезпечувати проведення заходів по вшануванню працівників соціальної сфери	Показник витрат, тис. грн Показники продукту Кількість одержувачів, осіб Показник ефективності Середній розмір допомоги, грн Витрати на 1 захід, тис. грн Показник якості	377,0	177,0	177,0	Забезпечувати проведення заходів по вшануванню працівників соціальної сфери	Показник витрат, тис. грн Показники продукту Кількість одержувачів, осіб Показник ефективності Середній розмір допомоги, грн Витрати на 1 захід, тис. грн Показник якості	377,0	177,0	177,0									
	150,0	150,0	150,0		500,0	500,0	500,0	302,0	102,0	102,0		150,0	500,0	500,0	302,0	102,0	102,0	

	Динаміка середнього розміру допомоги, %	100,0	100,0	100,0		Динаміка середнього розміру допомоги, %	100,0	100,0	100,0
Сприяти забезпеченню безкоштовним харчуванням та продуктовими наборами малозабезпечених одиноких громадян та інших верств населення міста Києва	Показник витрат , тис. грн Показники продукту Кількість одержувачів, тис. осіб Показник ефективності Середній розмір допомоги, грн Показник якості Динаміка середнього розміру допомоги, %	7585,2	11224,9	12249,5	Сприяти забезпеченню безкоштовним харчуванням та продуктовими наборами малозабезпечених одиноких громадян та інших верств населення міста Києва	Показник витрат , тис. грн Показники продукту Кількість одержувачів, тис. осіб Показник ефективності Середній розмір допомоги, грн Показник якості Динаміка середнього розміру допомоги, %	7585,2	11598,8	12236,5
		52,6	48,6	48,6			52,6	34,7	34,7
		144,2	231,0	252,0			144,2	334,3	352,2
		100,0	160,2	174,8			100,0	231,8	244,5
Сприяти забезпеченню миючими засобами малозабезпечених громадян, які не здатні до самообслуговування та перебувають на обліку в міському та районних територіальних центрах соціального	Показник витрат , тис. грн Показники продукту Кількість одержувачів, тис. осіб Показник ефективності Середня вартість 1 набору, грн (щоквартально)	712,5	748,1	785,5	Сприяти забезпеченню миючими засобами малозабезпечених громадян, які не здатні до самообслуговування та перебувають на обліку в міському та районних територіальних центрах соціального	Показник витрат , тис. грн Показники продукту Кількість одержувачів, тис. осіб Показник ефективності Середня вартість 1 набору, грн (щоквартально)	712,5	1123,4	1185,6
		2,4	2,5	2,6			2,4	2,0	2,0
		70,0	70,0	70,0			70,0	140,0	148,2

обслуговування м. Києва	Показник якості Динаміка одержувачів, %	100,0	104,2	108,3	обслуговування м. Києва	Показник якості Динаміка одержувачів, %	100,0	83,3	83,3
Підтримка діяльності структурного підрозділу комунального підприємства "Госпкомобслуговування" Центр правової допомоги киянам, які опинились у складних життєвих обставинах	Показник витрат , тис. грн Показники продукту Кількість звернень громадян, тис. осіб Показник ефективності Середньорічні витрати на 1 заявника, грн Показник якості Динаміка витрат на одного заявника, %	3682,6 25,0 147,3 100,0	4238,0 25,0 169,5 115,0	4870,2 25,0 194,8 132,2	Підтримка діяльності структурного підрозділу комунального підприємства "Госпкомобслуговування" Центр правової допомоги киянам, які опинились у складних життєвих обставинах	Показник витрат , тис. грн Показники продукту Кількість звернень громадян, тис. осіб Показник ефективності Середньорічні витрати на 1 заявника, грн Показник якості Динаміка витрат на одного заявника, %	3682,6 25,0 147,3 100,0	4238,0 25,0 169,5 115,0	4471,1 25,0 178,8 121,4
Оплата за виконані роботи залучених безробітних та інших категорій осіб для участі в оплачуваних громадських роботах з метою матеріальної підтримки та додаткового стимулювання мотивації до праці в	Показник витрат , тис. грн Показник продукту Кількість залучених осіб, тис. осіб Показник ефективності	788,2 1,6	1634,8 1,9	1741,0 2,0	Оплата за виконані роботи залучених безробітних та інших категорій осіб для участі в оплачуваних громадських роботах з метою матеріальної підтримки та додаткового стимулювання мотивації до праці в	Показник витрат , тис. грн Показник продукту Кількість залучених осіб, тис. осіб Показник ефективності	788,2 1,6	742,6 1,6	783,4 1,6

інтересах територіальної громади міста	Середньомісячний розмір оплати праці не менше, % від мінімальної заробітної плати Показник якості Динаміка залучених осіб, %	50,0 100,0	50,0 118,8	50,0 125,0	інтересах територіальної громади міста	Середньомісячний розмір оплати праці не менше, % від мінімальної заробітної плати Показник якості Динаміка залучених осіб, %	50,0 100,0	50,0 100,0	50,0 100,0
1. Забезпечувати надання комплексної соціально-психологічної допомоги киянам - учасникам антитерористичної операції, членам їх сімей та членам сімей загиблих (померлих) киян, які брали участь у проведенні АТО	Показник витрат, тис. грн Показник продукту Кількість одержувачів послуг, тис. осіб Показник ефективності Середній розмір витрат на одного одержувача послуг, грн Показник якості	5262,4 29,7 177,2	5700,9 23,7 202,4	6055,9 20,0 213,5	1. Забезпечувати надання комплексної соціально-психологічної допомоги киянам - учасникам антитерористичної операції, членам їх сімей та членам сімей загиблих (померлих) киян, які брали участь у проведенні АТО	Показник витрат, тис. грн Показник продукту Кількість одержувачів послуг, тис. осіб Показник ефективності Середній розмір витрат на одного одержувача послуг, грн Показник якості	5262,4 29,7 177,2	5666,4 28,0 202,4	5978,1 28,0 213,5

	Динаміка одержувачів послуг, %	100,0	240,5	302,8		Динаміка одержувачів послуг, %	100,0	94,3	94,3
2. Забезпечувати випуск методичних інформаційних видань з правових, соціально-економічних питань, професійної орієнтації, переорієнтації, психологічної підтримки інвалідів, учасників АТО та інших категорій киян	Показник витрат , тис. грн Показник продукту Кількість, тис. штук Показник ефективності Середня вартість, грн Показник якості Динаміка кількості інформаційних видань, %	100,0 68,0 1,5 100,0	110,0 73,0 1,5 107,4	120,0 80,0 1,5 107,4	2. Забезпечувати випуск методичних інформаційних видань з правових, соціально-економічних питань, професійної орієнтації, переорієнтації, психологічної підтримки інвалідів, учасників АТО та інших категорій киян	Показник витрат , тис. грн Показник продукту Кількість, тис. штук Показник ефективності Середня вартість, грн Показник якості Динаміка кількості інформаційних видань, %	100,0 68,0 1,5 100,0	400,0 518,4 0,77 762,4	422,0 422,0 1,0 620,6
1. Забезпечувати компенсацію витрат КП "Київпастрас" та КП "Київський метрополітен" за пільговий проїзд міським пасажирським транспортом окремих категорій громадян, право безоплатного проїзду для яких встановлено рішеннями Київської	Показник витрат , тис. грн Показник продукту Кількість одержувачів, тис. осіб/12 міс. Показник ефективності Середній розмір компенсації, грн/міс.	578459,4 805,9 59,8	402845,3 805,9 41,7	428129,8 805,9 44,3	1. Забезпечувати компенсацію витрат КП "Київпастрас" та КП "Київський метрополітен" за пільговий проїзд міським пасажирським транспортом окремих категорій громадян, право безоплатного проїзду для яких встановлено рішеннями Київської	Показник витрат , тис. грн Показник продукту Кількість одержувачів, тис. осіб/12 міс. Показник ефективності Середній розмір компенсації, грн/міс.	578459,4 805,9 59,8	765805,9 896,3 71,2	807925,2 941,5 71,5

міської ради, а також студентам вищих навчальних закладів I-IV рівнів акредитації та учнів професійно-технічних навчальних закладів	Показник якості Динаміка середнього розміру компенсації, %	100,0	69,7	74,1	міської ради, а також студентам вищих навчальних закладів I-IV рівнів акредитації та учнів професійно-технічних навчальних закладів	Показник якості Динаміка середнього розміру компенсації, %	100,0	119,1	119,6
2. Забезпечувати придбання комплексних проїзних квитків у КП "Київський метрополітен" для компенсації проїзду міським пасажирським транспортом учасників АТО	Показник витрат, тис. грн Показник продукту Кількість одержувачів: 1) місячний проїзний, тис. осіб 2) півмісячний проїзний, тис. осіб Показник ефективності Середня вартість проїзного квитка: 1) місячний, грн 2) півмісячний, грн Показник якості Динаміка одержувачів %	2337,5	-	-	2. Забезпечувати придбання комплексних проїзних квитків у КП "Київський метрополітен" для компенсації проїзду міським пасажирським транспортом учасників АТО	Показник витрат, тис. грн Показник продукту Кількість одержувачів: 1) місячний проїзний, тис. осіб 2) півмісячний проїзний, тис. осіб Показник ефективності Середня вартість проїзного квитка: 1) місячний, грн 2) півмісячний, грн Показник якості Динаміка одержувачів %	2337,5	-	-
Забезпечувати розрахунки за	Показник витрат,	2400,0	2500,0	3000,0	Забезпечувати розрахунки за	Показник витрат,	2400,0	2500,0	2637,5

виконані роботи по функціонуванню інформаційно-телекомунікаційної системи "Картка киянина"	тис. грн Показник продукту Кількість карток, тис. шт. Показник ефективності Середня вартість обслуговування однієї картки, грн Показник якості Динаміка кількості карточок, %	800,0	1000,0	1200,0		виконані роботи по функціонуванню інформаційно-телекомунікаційної системи "Картка киянина"	тис. грн Показник продукту Кількість карток, тис. шт. Показник ефективності Середня вартість обслуговування однієї картки, грн Показник якості Динаміка кількості карточок, %	800,0	833,0	850,0	
1. Погашення кредиторської заборгованості по пільгах з послуг зв'язку та інших пільгах, яка склалася станом на 01.01.2017 **	Буде забезпечено погашення кредиторської заборгованості	16426,7		-		1. Погашення кредиторської заборгованості по пільгах з послуг зв'язку та інших пільгах, яка склалася станом на 01.01.2017 **	Буде забезпечено погашення кредиторської заборгованості	16426,7	15524,4	-	


<p>2. Компенсувати витрати щомісячної адресної безготівкової допомоги окремим категоріям соціально незахищених верств населення міста Києва за надані комунальні послуги (за опалення та гаряче водопостачання), нараховані в 2009 році** Окремо виносити на засідання постійної комісії Київської міської ради з питань охорони здоров'я та соціального захисту погодження виділення коштів на здійснення компенсації витрат щомісячної адресної безготівкової допомоги окремим категоріям соціально незахищених верств населення міста Києва за надані комунальні послуги (за опалення та гаряче водопостачання), нараховані в 2009 році</p>	<p>Буде забезпечено погашення кредиторської заборгованості, витрат щомісячної адресної безготівкової допомоги окремим категоріям соціально незахищених верств населення міста Києва за надані комунальні послуги в 2009 році</p>	25316,5	-	-	<p>2. Компенсувати витрати щомісячної адресної безготівкової допомоги окремим категоріям соціально незахищених верств населення міста Києва за надані комунальні послуги (за опалення та гаряче водопостачання), нараховані в 2009 році** Окремо виносити на засідання постійної комісії Київської міської ради з питань охорони здоров'я та соціального захисту погодження виділення коштів на здійснення компенсації витрат щомісячної адресної безготівкової допомоги окремим категоріям соціально незахищених верств населення міста Києва за надані комунальні послуги (за опалення та гаряче водопостачання), нараховані в 2009 році</p>	<p>Буде забезпечено погашення кредиторської заборгованості, витрат щомісячної адресної безготівкової допомоги окремим категоріям соціально незахищених верств населення міста Києва за надані комунальні послуги в 2009 році</p>	25316,5	-	-
<p>Встановлення окремим пільговим категоріям населення лічильників холодного</p>	<p>Показник витрат, тис. грн Показник продукту</p>	10000,0		-	<p>Встановлення окремим пільговим категоріям населення лічильників холодного</p>	<p>Показник витрат, тис. грн Показник продукту</p>	10000,0	10000	-

та гарячого водопостачання	Кількість квартир, од. Показник ефективності Середня вартість, грн Показник якості Динаміка кількості квартир, %	5865 1705,0 100,0		- - -	та гарячого водопостачання	Кількість квартир, од. Показник ефективності Середня вартість, грн Показник якості Динаміка кількості квартир, %	5865 1705,0 100,0	5865,0 1705,0 100,0	- - -
					Забезпечення інфраструктури міста засобами безперешкодного доступу	Показник витрат , тис. грн Показник продукту Кількість засобів, од. Показник ефективності Середня вартість, тис. грн Показник якості Динаміка кількості засобів, %	- - - -	25000,0 100,0 250,0 100	- - -
					Забезпечити закупівлю додаткових соціальних послуг, згідно із затвердженим порядком	Показник витрат , тис. грн Показник продукту Кількість видів послуг	- -	1928,0 5	- -



								Показник ефективності середня вартість виду послуги, тис. грн	385,6	
								Показник якості Динаміка кількості видів послуг, %	100	
РАЗОМ	1158749,0	909768,0	973098,9	РАЗОМ	1158749,0	1403498,7	1404380,2			
РАЗОМ ПО ПРОГРАМІ: 3041615,9 тис. грн, в т. ч.: кошти бюджету м. Києва – 3039533,9 тис. грн, кошти інших джерел – 2082,0 тис. грн				РАЗОМ ПО ПРОГРАМІ: 3966627,9 тис. грн, в т. ч.: кошти бюджету м. Києва – 3965470,8 тис. грн, кошти інших джерел – 1157,1 тис. грн						

Директор Департаменту соціальної політики виконавчого органу Київської міської ради (Київської міської державної адміністрації)



Ю. Крикунов



**Заступник міського голови –
секретар Київської міської ради**

Гелевею О.І.
Страннікову О.М.
Слончаку В.В.

Прошу розглянути проект рішення від 06.02.2017
№08/231-354/ПР в установленому порядку.

Дутці Л.Я.

Для контролю за проходженням та тиражування.

Плісу Г.В. – до відома
Юнаковій С.М.

В.ПРОКОПІВ

“06” лютого 2017 року
№ 08/231 - 354/ПР



УКРАЇНА

ВИКОНАВЧИЙ ОРГАН КИЇВСЬКОЇ МІСЬКОЇ РАДИ
(КИЇВСЬКА МІСЬКА ДЕРЖАВНА АДМІНІСТРАЦІЯ)

вул. Хрещатик, 36, м. Київ, 01044, тел. (044) 202 71 29, (044) 202 75 58, факс 202 76 41, e-mail: kmda@kma.gov.ua
udzkmada@ukr.net Контактний центр міста Києва (044) 15 51 Код ЄДРПОУ 00022527

08/231-354/17P

06.02.2017

30.01.2017 № 009-15p

Київська міська рада

на № _____ від _____

СУПРОВОДНИЙ ЛИСТ

Відповідно до статей 26, 29 Регламенту Київської міської ради, затвердженого рішенням Київської міської ради від 07 липня 2016 року №579/579, глави 3 розділу VIII Регламенту виконавчого органу Київської міської ради (Київської міської державної адміністрації), затвердженого розпорядженням виконавчого органу Київської міської ради (Київської міської державної адміністрації) від 08 жовтня 2013 року №1810 за поданням виконавчого органу Київської міської ради (Київської міської державної адміністрації) направляю проект рішення Київської міської ради «Про внесення змін до рішення Київської міської ради від 03 березня 2016 року №116/116 «Про затвердження міської цільової програми «Турбота. Назустріч киянам» на 2016-2018 роки».

У відповідності до пункту 3.4 глави 3 розділу VIII Регламенту виконавчого органу Київської міської ради (Київської міської державної адміністрації), затвердженого розпорядженням виконавчого органу Київської міської ради (Київської міської державної адміністрації) від 08 жовтня 2013 року №1810 інформую, що відповідальним за представлення та супроводження проекту рішення на всіх стадіях розгляду є директор Департаменту соціальної політики виконавчого органу Київської міської ради (Київської міської державної адміністрації) Крикунов Юрій Володимирович (тел. 408-74-54).

Додатки:

1. Проект рішення Київської міської ради «Про внесення змін до рішення Київської міської ради від 03 березня 2016 року №116/116 «Про затвердження міської цільової програми «Турбота. Назустріч киянам» на 2016-2018 роки» на 16 арк.;
2. Пояснювальна записка до проекту рішення Київської міської ради на 3 арк.;
3. Порівняльна таблиця до проекту рішення Київської міської ради на 26 арк.;
4. Електронна версія зазначеного.

Керівник апарату
Шути 404-19-29

В. Бондаренко

110519