

08/231-862/11P
07.07.2023



КИЇВСЬКА МІСЬКА РАДА

□□ СЕСІЯ ІХ СКЛИКАННЯ

РІШЕННЯ

№ _____

ПРОЄКТ

Про внесення змін до рішення Київської міської ради від 27.05.2021 № 1241/1282 «Про затвердження Комплексної цільової програми підвищення енергоефективності та розвитку житлово-комунальної інфраструктури міста Києва на 2021–2025 роки»

Відповідно до пункту 22 частини першої статті 26 Закону України «Про місцеве самоврядування в Україні», пункту 1 частини третьої статті 4 Закону України «Про житлово-комунальні послуги», Закону України «Про правовий режим воєнного стану», Указу Президента України від 24 лютого 2022 року № 64/2022 «Про введення воєнного стану в Україні», затвердженого Законом України «Про затвердження Указу Президента України «Про введення воєнного стану в Україні», рішення Київської міської ради від 29 жовтня 2009 року № 520/2589 «Про Порядок розроблення, затвердження та виконання міських цільових програм у місті Києві», з метою забезпечення виконання заходів Комплексної цільової програми підвищення енергоефективності та розвитку житлово-комунальної інфраструктури міста Києва на 2021–2025 роки, Київська міська рада:

ВИРІШИЛА:

1. Затвердити зміни до Комплексної цільової програми підвищення енергоефективності та розвитку житлово-комунальної інфраструктури міста Києва на 2021–2025 роки, затвердженої рішенням Київської міської ради від 27.05.2021 № 1241/1282, що додаються.

2. Оприлюднити це рішення в установленому порядку.

3. Контроль за виконанням цього рішення покласти на постійну комісію Київської міської ради з питань житлово-комунального господарства та паливно-енергетичного комплексу та постійну комісію Київської міської ради з питань бюджету, соціально-економічного розвитку та інвестиційної діяльності.

Київський міський голова

Віталій КЛИЧКО

ПОДАННЯ:






Постійна комісія Київської міської ради
з питань житлово-комунального господарства
та паливно-енергетичного комплексу,
депутати Київської міської ради –
члени постійної комісії:

Голова постійної комісії
Секретар постійної комісії

Перший заступник голови постійної комісії

Перший заступник голови постійної комісії

Член постійної комісії



 Олександр БРОДСЬКИЙ
 Тарас КРИВОРУЧКО
 Віталій ПАВЛИК
 Юрій ТИХОНОВИЧ
 Ігор ШПАК

ПОГОДЖЕННЯ:

Постійна комісія Київської міської ради
з питань житлово-комунального господарства
та паливно-енергетичного комплексу:

Голова постійної комісії



Секретар постійної комісії

 Олександр БРОДСЬКИЙ
 Тарас КРИВОРУЧКО


Постійна комісія Київської міської ради
з питань бюджету, соціально-
економічного розвитку та інвестиційної
діяльності

Голова

Секретар

 Андрій ВІТРЕНКО
 Владислав АНДРОНОВ

В.о. начальника Управління
правового забезпечення діяльності
Київської міської ради

 Валентина ПОЛОЖИШНИК
12.07.2023 102/230-1389

ЗАТВЕРДЖЕНО

Рішення Київської міської ради

№ _____

ЗМІНИ

до Комплексної цільової програми підвищення енергоефективності та розвитку житлово-комунальної інфраструктури міста Києва на 2021–2025 роки, затвердженої рішенням Київської міської ради від 27.05.2021 № 1241/1282

1. У розділі 1 «ПАСПОРТ КОМПЛЕКСНОЇ ЦІЛЬОВОЇ ПРОГРАМИ ПІДВИЩЕННЯ ЕНЕРГОЕФЕКТИВНОСТІ ТА РОЗВИТКУ ЖИТЛОВО-КОМУНАЛЬНОЇ ІНФРАСТРУКТУРИ МІСТА КИЄВА НА 2021–2025 РОКИ»: позицію 8 викласти у такій редакції:

«

8	Обсяги фінансових ресурсів, необхідних для реалізації програми	Всього, тис. грн	у тому числі за роками				
			2021 рік	2022 рік	2023 рік	2024 рік	2025 рік
	Всього	49334224,91	7556691,67	9133234,53	11482508,51	11760214,86	9401575,34
	у тому числі за джерелами:						
8.1	державний бюджет	1287017,35	230492,55	465850,80	326600,00	143432,00	120642,00
8.2	бюджет міста Києва	28358787,07	3700827,31	2779377,81	8168211,67	7316926,74	6393443,54
8.3	інші джерела	19688420,49	3625371,81	5888005,92	2987696,84	4299856,12	2887489,80

».

2. Таблицю 8 «Ресурсне забезпечення Комплексної цільової програми підвищення енергоефективності та розвитку житлово-комунальної інфраструктури міста Києва на 2021–2025 роки, тис. грн.» розділу 4 «ОБГРУНТУВАННЯ ШЛЯХІВ І ЗАСОБІВ РОЗВ'ЯЗАННЯ ПРОБЛЕМИ, ОБСЯГІВ ТА ДЖЕРЕЛ ФІНАНСУВАННЯ, СТРОКИ ВИКОНАННЯ ПРОГРАМИ» викласти у такій редакції:

«

Обсяги фінансових ресурсів, необхідних для реалізації програми	Всього тис. грн.	у тому числі за роками				
		2021 рік	2022 рік	2023 рік	2024 рік	2025 рік
Всього	49334224,91	7556691,67	9133234,53	11482508,51	11760214,86	9401575,34
у тому числі за джерелами						
державний бюджет	1287017,35	230492,55	465850,80	326600,00	143432,00	120642,00
бюджет міста Києва	28358787,07	3700827,31	2779377,81	8168211,67	7316926,74	6393443,54
інші джерела	19688420,49	3625371,81	5888005,92	2987696,84	4299856,12	2887489,80

».

5. Додаток 1 до Програми «ПЕРЕЛІК ЗАВДАНЬ І ЗАХОДІВ КОМПЛЕКСНОЇ ЦІЛЬОВОЇ ПРОГРАМИ ПІДВИЩЕННЯ ЕНЕРГОЕФЕКТИВНОСТІ ТА РОЗВИТКУ ЖИТЛОВО-КОМУНАЛЬНОЇ ІНФРАСТРУКТУРИ МІСТА КИЄВА НА 2021–2025 РОКИ» викласти у новій редакції, що додається.

Київський міський голова

Віталій КЛИЧКО

Пояснювальна записка

до проекту рішення Київської міської ради

**«Про внесення змін до рішення Київської міської ради від 27.05.2021 №1241/1282 «Про затвердження Комплексної цільової програми підвищення енергоефективності та розвитку житлово-комунальної інфраструктури міста Києва на 2021–2025 роки»
(далі – проект рішення)**

1. Обґрунтування необхідності прийняття рішення

Рішенням Київської міської ради від 27.05.2021 № 1241/1282 затверджено Комплексну цільову програму підвищення енергоефективності та розвитку житлово-комунальної інфраструктури міста Києва на 2021–2025 роки (далі – Комплексна програма), яка визначає пріоритетні галузеві завдання і заходи, спрямовані на забезпечення надійного функціонування і розвитку житлово-комунальної інфраструктури міста Києва..

Зміни, які пропонується внести до Комплексної програми, спрямовані на приведення показників витрат заходів Комплексної програми у відповідність до врахованих обсягів видатків бюджету міста Києва на 2023 рік (протокол Департаменту фінансів виконавчого органу Київської міської ради (Київської міської державної адміністрації з розгляду бюджетного запиту до проекту змін до бюджету міста Києва на 2023 рік Департаменту житлово-комунальної інфраструктури. Лист Департаменту фінансів від 30.03.2023 № 054-2-1-10/622) .

У зв'язку з чим, необхідно внести зміни до Комплексної програми, з урахуванням обсягів видатків бюджету міста Києва на 2023 рік, виклавши в новій редакції Додаток 1 до Програми в частині коригування фінансових та результативних показників окремих заходів, назви заходу, доповнення співвиконавцями заходів та зміни загальних показників за роками реалізації Комплексної програми.

Зміни вносяться і в частині доповнення новими заходами, зокрема заходів з відновлення об'єктів системи тепlopостачання, пошкоджених внаслідок військової агресії російської федерації, надання одноразової фінансової підтримки новоствореним ОСББ для проведення ремонтних робіт в будинку та облаштування секторів для почесних поховань загиблих (померлих) Захисників та Захисниць України, відведених на міських кладовищах.

Також є необхідність виправити арифметичні помилки, допущені при формуванні попередніх проектів рішень в частині загальних обсягів фінансування завдань і заходів Програми, що є важливим для успішної реалізації Програми в цілому.

Зміни до Комплексної програми підготовлені відповідно до вимог Порядку розроблення, затвердження та виконання міських цільових програм у місті Києві, затвердженого рішенням Київської міської ради від 29.10.2009 № 520/2589 та з урахуванням обсягів видатків бюджету міста Києва відповідно до рішень Київської міської ради від 08.12.2022 № 5828/5869 «Про бюджет міста Києва на 2023 рік» (зі змінами) та від 24.12.2020 № 23/23 «Про Програму економічного і соціального розвитку м. Києва на 2021–2023 роки» (зі змінами).

Детальна інформація про зміни, які внесено до заходів та завдань Комплексної програми, додаються.

2. Мета і шляхи її досягнення

Метою проекту рішення є затвердження змін до Комплексної цільової програми підвищення енергоефективності та розвитку житлово-комунальної інфраструктури міста Києва на 2021–2025 роки, пов'язане з коригуванням Комплексної програми в частині змін фінансових та результативних показників заходів, з урахуванням обсягів видатків бюджету міста Києва на 2023 рік та інших коштів.

3. Правове обґрунтування необхідності прийняття рішення

Закони України «Про місцеве самоврядування в Україні», «Про житлово-комунальні послуги»; рішення Київської міської ради від:

29.10.2009 № 520/2589 «Про Порядок розроблення, затвердження та виконання міських цільових програм у місті Києві»;

27.05.2021 №1241/1282 «Про затвердження Комплексної цільової програми підвищення енергоефективності та розвитку житлово-комунальної інфраструктури міста Києва на 2021–2025 роки» (зі змінами);

08.12.2022 № 5828/5869 «Про бюджет міста Києва на 2023 рік» (зі змінами);

24.12.2020 № 23/23 «Про Програму економічного і соціального розвитку м. Києва на 2021–2023 роки» (зі змінами);

16.12.2021 № 4020/4061 «Про надання одноразової фінансової підтримки щодо проведення ремонтних робіт в багатоквартирних будинках новоствореним об'єднанням співвласників багатоквартирних будинків (ОСББ);

проект рішення Київської міської ради від 21.06.2023 № 08/231-780/ПР «Про внесення доповнень до Положення про надання одноразової фінансової підтримки щодо проведення ремонтних робіт в багатоквартирних будинках новоствореним об'єднанням співвласників багатоквартирних будинків (ОСББ), затвердженого рішенням Київської міської ради від 16.12.2021 № 4020/4061».

15.06.2023 № 6505/6546 «Про деякі питання функціонування секторів для почесних поховань, відведених на міських кладовищах».

4. Інформація про те, чи стосується проект рішення прав і соціальної захищеності осіб з інвалідністю

Проект рішення не матиме впливу на права і соціальну захищеність осіб з інвалідністю.

5. Інформація про те, чи містить проект рішення інформацію з обмеженим доступом у розумінні статті 6 Закону України «Про доступ до публічної інформації»

Проект рішення не містить інформації з обмеженим доступом у розумінні статті 6 Закону України «Про доступ до публічної інформації».

6. Фінансово-економічне обґрунтування.

Виконання заходів Комплексної цільової програми підвищення енергоефективності та розвитку житлово-комунальної інфраструктури міста Києва на 2021–2025 роки передбачається за рахунок коштів бюджету міста Києва та інших джерел, не заборонених чинним законодавством України.

7. Прогноз результатів

Внесення змін до Комплексної цільової програми підвищення енергоефективності та розвитку житлово-комунальної інфраструктури міста Києва на 2021–2025 роки дозволить забезпечити практичне виконання галузевих завдань і заходів, спрямованих на забезпечення надійного функціонування і розвитку житлово-комунальної інфраструктури міста Києва.

8. Суб'єкт подання

Суб'єктом подання проєкту рішення є постійна комісія Київської міської ради з питань житлово-комунального господарства та паливно-енергетичного комплексу, депутати Київської міської ради – члени постійної комісії Київської міської ради з питань житлово-комунального господарства та паливно-енергетичного комплексу.

Відповідальним за супроводження проєкту рішення та доповідачем на всіх стадіях розгляду та пленарному засіданні Київської міської ради є голова постійної комісії Київської міської ради з питань житлово-комунального господарства та паливно-енергетичного комплексу – Бродський Олександр Якович, к.т. 202-73-11.

Постійна комісія Київської міської ради
з питань житлово-комунального господарства
та паливно-енергетичного комплексу,
депутати Київської міської ради-
члени постійної комісії

Голова постійної комісії



Олександр БРОДСЬКИЙ

Секретар постійної комісії




Тарас КРИВОРУЧКО

Перший заступник голови постійної комісії



Віталій ПАВЛИК

Перший заступник голови постійної комісії



Юрій ТИХОНОВИЧ

Член постійної комісії



Ігор ШПАК

ДОДАТОК 1. ПЕРЕЛІК ЗАВДАНЬ І ЗАХОДІВ КОМПЛЕКСНОЇ ЦІЛЬОВОЇ ПРОГРАМИ ПІДВИЩЕННЯ ЕНЕРГОЕФЕКТИВНОСТІ ТА РОЗВИТКУ ЖИТЛОВО-КОМУНАЛЬНОЇ ІНФРАСТРУКТУРИ МІСТА КИЄВА НА 2021-2025 РОКИ

Оператив на ціль Стратегії розвитку міста Києва до 2025 року	Завдання програми	Заходи програми	Строки виконання заходу	Виконавці заходу	Джерел а фінансування	Обсяги фінансування, тис. грн	Очікуваний результат (результативні показники)					
							Назва показника	2021	2022	2023	2024	2025
1	2	3	4	5	6	7	8	9	10	11	12	13
1. ТЕХНІЧНЕ ПЕРЕОСНАЩЕННЯ ТА ПІДВИЩЕННЯ ЕНЕРГОЕФЕКТИВНОСТІ У ГАЛУЗЯХ ЖИТЛОВО-КОМУНАЛЬНОГО ГОСПОДАРСТВА												
Підвищення ефективності використання комунальної інфраструктури	1.1. Житловий фонд і благоустрій прибудинкової території	1.1.1. Реконструкція, модернізація та реставрація ліфтового господарства в житловому фонді міста Києва (перелік об'єктів затверджується щорічно відповідним розпорядчим актом)	2021 - 2025	Департамент житлово-комунальної інфраструктури, районні в м. Києві державні адміністрації, КП "Дирекція з капітального будівництва та реконструкції "Київбудреконструкція"	Бюджет м. Києва	Всього: 2282199,95 2021 - 410000,00 2022 - 450003,91 2023 - 578287,04 2024 - 401870,00 2025 - 442039,00	витрат: обсяг фінансування, тис. грн	410000,00	450003,91	578287,04	401870,00	442039,00
							продукту: кількість ліфтів, на яких планується виконувати роботи, од.	260	433	383	350	370
							ефективності: середні витрати на (реконструкцію та модернізацію) 1 ліфта, тис. грн	1576,92	1039,27	1509,89	1148,20	1194,70
							якості: питома вага кількості ліфтів, на яких заплановано проведення робіт, до загальної потреби, %	3,50	3,51	3,44	3,95	4,01
							витрат: обсяг фінансування, тис. грн	327487,16	345564,0	376505,60	416024,00	457644,00
							продукту: кількість будинків, на яких заплановано проведення капітального ремонту, од.	308	331	356	400	440
ефективності: середня вартість виконання робіт на одному об'єкті, тис. грн	1063,27	1044,0	1057,60	1040,06	1040,10							
якості: питома вага капітального ремонту будівель, в яких планується	100	100	100	100	100							
		1.1.2. Виконання рішення КМР від 22 грудня 2016 року N 780/1784 "Про затвердження Положення про співфінансування реконструкції, реставрації, проведення капітальних ремонтів, технічного переоснащення спільного майна у багатоквартирних будинках міста Києва" (перелік об'єктів	2021 - 2025	Районні в м. Києві державні адміністрації	Бюджет м. Києва	Всього: 1923224,76 у т. ч. бюджет м. Києва 2021 - 284770,70 2022 - 300260,80 2023 - 327392,80 2024 - 361760,00 2025 - 397936,00 у т. ч. інші кошти 2021 - 42716,46 2022 - 45303,20 2023 - 49112,80 2024 - 54264,00 2025 - 59708,00						

	затверджується щорічно відповідним розпорядчим актом)					капітальний ремонт, що потребують проведення робіт, %					
	1.1.3. Часткове відшкодування вартості незалежних джерел електричної енергії, які придбані об'єднаннями співвласників багатоквартирних будинків, житловими кооперативами та управителями багатоквартирних житлових будинків для забезпечення потреб співвласників багатоквартирних житлових будинків міста Києва у 2022 - 2023 роках	2022 - 2023	Районні в місті Києві державні адміністрації	Бюджет м. Києва	Всього: 280000,0 2022 - 70000,00 2023 - 210000,00	витрат: обсяг фінансування, тис. грн 70000,0		210000,0			
						продукту: кількість будинків, які планується забезпечити незалежними джерелами електричної енергії, од.	875	2625			
						ефективності: середня частка одного відшкодування, тис. грн	80	80			
						якості: відсоток забезпечення житлових будинків незалежними джерелами електричної енергії, %	100	100			
	1.1.4. Капітальний ремонт і облаштування підвальних приміщень житлових будинків, які можуть використовуватись населенням як укриття	2023	Районні в місті Києві державні адміністрації	Бюджет м. Києва	Всього: 1200000,0 2023 - 1200000,0	витрат: обсяг фінансування, тис. грн		1200000,0			
						продукту: кількість будинків, у яких планується виконати капітальний ремонт і облаштування підвальних приміщень, од.		4828			
						ефективності: середні витрати на проведення одного капітального ремонту й облаштування підвального приміщення у житловому будинку, тис. грн		248,55			
						якості: відсоток відремонтованих підвальних приміщень у житлових будинках, %		100			
Підвищен	1.1.5. Конкурс із	2021	Департамент	Бюджет	Всього:	витрат: обсяг	201500,00	260000,00	285714,29	455000,00	455000,00

ня ефективн ості споживан ня енергорес урсів	реалізації проєктів енергоефективних заходів у житлових будинках міста Києва, в яких створені об'єднання співвласників багатоквартирних будинків, а також у кооперативних будинках, на виконання рішення КМР від 26 грудня 2014 року N 865/865	- 2025	житлово-комунальної інфраструктури, КП "Група впровадження проєкту з енергозбереження в адміністративних і громадських будівлях м. Києва"	м. Києва	1657214,29 у т. ч. бюджет м. Києва 2021 - 155000,00 2022 - 200000,00 2023 - 200000,00 2024 - 350000,00 2025 - 350000,00 у т. ч. інші кошти 2021 - 46500,00 2022 - 60000,00 2023 - 85714,29 2024 - 105000,00 2025 - 105000,00	фінансування, тис. грн продукту: кількість ОСББ/ЖБК межах конкурсу, од продукту: кількість проєктів в межах конкурсу, од ефективності: середня вартість на проведення робіт по 1-му ОСББ/ЖБК, тис. грн якості: питома вага ОСББ/ЖБК в межах конкурсу проєктів до планової кількості, %						
									134	315	315	
							155	200	149	325	325	
							1300,00	1300,00	2132,197	1400,00	1400,00	
							100	100	100	100	100	
	1.1.6. Відшкодування частини кредитів, отриманих об'єднаннями співвласників багатоквартирних будинків та житлово-будівельними кооперативами на впровадження енергоефективних заходів відповідно до рішення КМР від 7 липня 2016 року N 565/565, та кредитування таких заходів	2021 - 2025	Департамент житлово-комунальної інфраструктури	Бюджет м. Києва	Всього: 405541,40 2021 - 320000,00 2022 - 21600,00 2023 - 9941,40 2024 - 25750,00 2025 - 28250,00	витрат: обсяг фінансування, тис. грн продукту: кількість ОСББ та ЖБК, яким планується відшкодувати частину кредиту, од. ефективності: середня вартість частини відшкодованого кредиту, тис. грн якості: частка ОСББ та ЖБК, які взяли участь у програмі та отримали відшкодування частини кредиту, %	320000,00	21600,00	9941,40	25750,00	28250,00	
							320	90	41	103	113	
							1000,00	240,00	242,473	250,00	250,00	
							100	100	100	100	100	
	1.1.7. Надання позики/кредиту на заходи з модернізації та розвитку житлового фонду міста Києва	2023 - 2025	Департамент житлово-комунальної інфраструктури, КП «Фонд модернізації та розвитку житлового фонду міста Києва»	Інші кошти	Всього: 400000,00 2023 - 200000,00 2024 - 200000,00 2025 - 180000,00	витрат: обсяг фінансування, тис. грн продукту: кількість позичальників, яким планується надати позику/кредит, од. ефективності: середня сума позики/кредиту, тис. грн якості: частка Позичальників, які взяли участь у програмі та			20000,00	200000,00	180000,00	
									20	200	180	
									1000,00	1000,00	1000,00	
								100	100	100		

					отримали позику/кредит, %					
	1.1.8. Надання одноразової фінансової підтримки щодо проведення ремонтних робіт в багатоквартирних будинках новоствореним об'єднанням співвласників багатоквартирних будинків (ОСББ)	2023 - 2025	Районні в місті Києві державні адміністрації	Бюджет м. Києва	Всього: 1172500,00 2023 – 409500,00 2024 – 381500,00 2025 – 381500,00	витрат: обсяг фінансування, тис. грн 409500,00			381500,00	381500,00
						продукту: кількість ОСББ, яким планується надати фінансову підтримку, од.			117	109
						ефективності: середня вартість суми підтримки ОСББ, тис. грн			3500,00	3500,00
						якості: рівень виконання запланованого заходу, %				
	1.1.9. Впровадження засобів обліку витрат і регулювання споживання теплової енергії, капітальний ремонт (модернізація) індивідуальних теплових пунктів (ІТП), ремонт, модернізація та реконструкція внутрішньобудинкових інженерних мереж, вхідних груп, дахів і покрівель, фасадів, встановлення вікон та дверей у багатоквартирних будинках м. Києва (без фінансової участі співвласників)	2021 - 2025	Департамент житлово-комунальної інфраструктури, районні в м. Києві державні адміністрації, КП "Група впровадження проекту з енергозбереження в адміністративних і громадських будівлях м. Києва", КП "Київтеплоенерго", КП "Дирекція капітального будівництва та реконструкції "Київбудреконструкція"	Бюджет м. Києва	Всього: 1340000,00 2021 - 208000,00 2022 - 252000,00 2023 - 276000,00 2024 - 296000,00 2025 - 308000,00	витрат: обсяг фінансування, тис. грн 208000,00		252000,00	276000,00	296000,00
						продукту: відремонтований об'єкт, од.	416	504	552	593
						ефективності: середня вартість одиниці продукту, тис. грн	500,00	500,00	500,00	500,00
						якості: рівень виконання запланованого заходу, %	100	100	100	100
Впорядкування та розвитку публічного простору	1.1.10. Облаштування ігрових і спортивних майданчиків, утримання асфальтового покриття прибудинкових територій житлових будинків і внутрішньоквартальних проїздів, капітальний ремонт	2021 - 2025	Департамент житлово-комунальної інфраструктури, районні в м. Києві державні адміністрації	Бюджет м. Києва	Всього: 3146724,21 2021 - 653206,21 2022 - 457168,00 2023 - 615350,00 2024 - 676700,00 2025 - 744300,00	витрат: обсяг фінансування, тис. грн 653206,21		457168,00	615350,00	676700,00
						продукту: кількість об'єктів	620,90	417	580	604
						ефективності: середня вартість відновлення асфальтового покриття, тис. грн	1000,01	994,00	995,00	1050,00
						якості: питома вага робіт з асфальтування до	100	100	100	100

зливоприймальних мереж (без фінансової участі співвласників) (перелік об'єктів затверджується щорічно відповідним розпорядчим актом)					запланованих робіт, %					
					продукту: кількість майданчиків, що планується облаштувати, од.	190	251	225	250	250
					ефективності: середня вартість влаштування одного майданчика, тис. грн	170,00	170,00	170,00	170,00	170,00
					якості: питома вага кількості майданчиків, що планується влаштувати, до кількості майданчиків, що потребує влаштування, %	100	100	100	100	100
1.1.11. Упровадження Єдиної системи оперативно-диспетчерського управління у житловому фонді (у т. ч. закупівля обладнання)	2021 - 2025	Департамент житлово-комунальної інфраструктури, районні в м. Києві державні адміністрації, КП "Київжитлоспеце ксплуатація"	Бюджет м. Києва	Всього: 30000,00 2021- 2022 - 15000,00 2023 - 5000,00 2024 - 5000,00 2025 - 5000,00	витрат: обсяг фінансування, тис. грн	0	15000,00	5000,00	5000,00	5000,00
					продукту: кількість обладнання, що планується закупити, од.	0	15	5	5	5
					ефективності: середні витрати на закупівлю 1 од. обладнання, тис. грн	0	1000,00	1000,00	1000,00	1000,00
					якості: рівень виконання запланованого заходу, %	0	100	100	100	100
1.1.12. Забезпечення функціонування Єдиної системи оперативно-диспетчерського управління в житловому фонді, обслуговування Єдиної системи оперативно-диспетчерського управління, у т. ч. систем двостороннього зв'язку	2021 - 2025	Департамент житлово-комунальної інфраструктури, районні в м. Києві державні адміністрації, КП "Київжитлоспеце ксплуатація"	Бюджет м. Києва	Всього: 645000,00 2021 - 00,00 2022 - 95000,00 2023 - 150000,00 2024 - 200000,00 2025 - 200000,00	витрат: обсяг фінансування, тис. грн	0	95000,00	150000,00	200000,00	200000,00
					продукту: кількість будинків, обслуговування яких планується забезпечити, од.	0	8193	9049	10158	10158
					ефективності: середні витрати на обслуговування 1 буд., тис. грн	0	11,5	16,57	19,69	19,69
					якості: рівень виконання запланованого заходу, %	100	100	100	100	100
1.1.13. Установлення сучасного обладнання	2021 - 2025	Департамент житлово-комунальної інфраструктури,	Бюджет м. Києва	Всього: 508000,00 2021 - 00,00 2022 - 127000,00 2023 - 127000,00	витрат: обсяг фінансування, тис. грн	0	127000,00	127000,00	127000,00	127000,00
					продукту: кількість	0	2540	2540	2540	2540

		диспетчеризації, капітальний ремонт (модернізація) систем двостороннього зв'язку у ліфтах житлового фонду зі встановленням GSM-модулів для диспетчеризації житлового фонду		районні в м. Києві державні адміністрації, КП "Київжитлоспецексплуатація"		2024 - 127000,00 2025 - 127000,00	будинків, у яких планується встановлення обладнання, од.					
							ефективності: середні витрати на 1 буд., тис. грн	0	50,00	50,00	50,00	50,00
							якості: рівень виконання запланованого заходу, %	100	100	100	100	100
	ВСЬОГО по п. 1.1:					Всього: 15584404,61 2021 - 2120193,37 2022 - 2093335,91 2023 - 4857298,33 2024 - 3184844,00 2025 - 3328733,00						
Підвищення ефективності споживання енергоресурсів	1.2. Будівлі закладів бюджетної сфери міста Києва	1.2.1. Енергоменеджмент, енергомоніторинг споживання енергії у будівлях закладів бюджетної сфери м. Києва	2022 - 2025	Департамент житлово-комунальної інфраструктури, Департамент освіти і науки, Департамент культури, Департамент соціальної політики, КП "Група впровадження проекту з енергозбереження в адміністративних і громадських будівлях м. Києва", районні в м. Києві державні адміністрації	Бюджет м. Києва	Всього: 2375,40 2022 - 425,40 2023 - 300,00 2024 - 825,00 2025 - 825,00	витрат: обсяг фінансування, тис. грн		425,40	300,00	825,00	825,00
							продукту: кількість об'єктів, на яких плануються роботи з енергомоніторингу, од.		6	4	11	11
							ефективності: середні витрати на проведення енергомоніторингу, тис. грн		70,90	75,00	75,00	75,00
							якості: економія ПЕР за рахунок впровадження, %		5 - 8	5 - 8	5 - 8	5 - 8
		1.2.2. Обслуговування обладнання встановленого у будівлях закладів бюджетної сфери м. Києва	2021 - 2025	Департамент освіти і науки, Департамент житлово-комунальної інфраструктури, КП "Група впровадження проекту з енергозбереження в адміністративних і громадських будівлях м. Києва", районні в м. Києві державні адміністрації	Бюджет м. Києва	Всього: 118037,70 2021 - 12008,70 2022 - 25007,40 2023 - 26007,30 2024 - 27007,20 2025 - 28007,10	витрат: обсяг фінансування, тис. грн	12008,70	25007,40	26007,30	27007,20	28007,10
							продукту: кількість об'єктів, на яких плануються обслуговувати обладнання, од.	990	990	990	990	990
							ефективності: середня вартість обслуговування обладнання, тис. грн	12,13	25,26	26,27	27,28	28,29
							якості: економія теплової енергії за рахунок впровадження, %	5 - 8	5 - 8	5 - 8	5 - 8	5 - 8

		адміністрації								
1.2.3. Капітальний ремонт обладнання (у тому числі ІТП), встановленого у будівлях закладів бюджетної сфери м. Києва	2021 - 2025	Департамент освіти і науки, Департамент житлово-комунальної інфраструктури, КП "Група впровадження проекту з енергозбереження в адміністративних і громадських будівлях м. Києва", районні в м. Києві державні адміністрації	Бюджет м. Києва, інші кошти	Всього: 408821,50 у т. ч. бюджет м. Києва 2023 - 3150,00 2024 -14640,00 2025 -14640,00 У т. ч. інші кошти 2021 - 122000,00 2022 - 110410,00 2023 - 93671,50 2024 - 47970,00	витрат:обсяг фінансування, тис. грн	122000,00	110410,00	96821,50	62610,00	14640,00
					продукту: кількість об'єктів, на яких планується капітальний ремонт обладнання, од.	200	181	43	8	24
					ефективності: середня вартість капітального ремонту обладнання, тис. грн	610,00	610,00	2251,66	5996,25	610,00
					якості: економія теплової енергії за рахунок впровадження, %	15	15	15	15	15
1.2.4. Встановлення та забезпечення функціонування системи дистанційного контролю та моніторингу споживання тепло-енергоресурсів закладами бюджетної сфери (ліцензія)	2022 - 2025	Департамент житлово-комунальної інфраструктури, КП "Група впровадження проекту з енергозбереження в адміністративних і громадських будівлях м. Києва", районні в м. Києві державні адміністрації	Бюджет м. Києва	Всього: 12240,00 2022 - 4080,00 2023 - 2400,00 2024 -2400,00 2025 -3360,00	витрат: обсяг фінансування, тис. грн		4080,00	2400,00	2400,00	3360,00
					продукту: кількість закладів бюджетної сфери, в яких планується впровадження моніторингу, од.		1000	1000	1000	1000
					ефективності: середня вартість одного моніторингу, тис. грн		4,08	2,40	2,40	3,36
					якості: економія ПЕР за рахунок впровадження, %		5 - 8	5 - 8	5 - 8	5 - 8
1.2.5. Термомодернізація, ремонт та реконструкція у будівлях закладів бюджетної сфери м. Києва із застосуванням енергозберігаючих технологій	2021 - 2025	Департамент освіти і науки КП "Група впровадження проекту з енергозбереження в адміністративних і громадських будівлях м. Києва"	Бюджет м. Києва Інші кошти	Всього: 646247,34 у т. ч. бюджет м. Києва 2021 - 6242,50 2023 - 13793,30 2024 - 60678,72 2025 - 65532,80 у т. ч. інші кошти 2024 -250000,02 2025 -250000,00	витрат: обсяг фінансування, тис. грн	6242,50		13793,30	310678,74	315532,80
					продукту: кількість закладів, в яких будуть виконуватися роботи, од.	2		5	9	9
					ефективності: середня вартість термомодернізації одного закладу, тис. грн	3121,25		2758,66	34519,86	35059,20
					якості: економія ПЕР за рахунок впровадження, %	29		30	30	30
					якості: питома вага кількості проведених енергоаудитів та	10		10	10	10

						енергопаспортизація до запланованої кількості, %						
	1.2.6. Забезпечення діяльності з обслуговування кредиту НЕФКО (по проєкту), обслуговування ІТП в закладах освіти, аудит енергоефективних проєктів, впровадження засобів обліку, супроводження реалізації проєктів співфінансування будинків об'єднань співвласників багатоквартирних будинків та житлово-будівельних кооперативів	2021 - 2025	Департамент житлово-комунальної інфраструктури, КП "Група впровадження проєкту з енергозбереження в адміністративних і громадських будівлях м. Києва"	Бюджет м. Києва	Всього: 56270,80 2021 - 10796,2 2022 - 10796,2 2023 - 13086,0 2024 - 10796,2 2025 - 10796,2	витрат: обсяг фінансування, тис. грн 10796,2	10796,2	13086,0	10796,2	10796,2		
						продукту: кількість проєктів, в яких плануються заходи з енергозбереження, од. 150	150	208	150	150		
						продукту: кількість працівників, залучених до супроводження проєктів, од. 26	26	26	26	26		
						ефективності: середні витрати на одного працівника, який супроводжує проєкт, тис. грн 415,24	415,24	503,31	415,24	415,24		
						якості: відсоток зниження споживання теплової енергії в співвідношенні до встановлених лімітів, % 30	30	5	30	30		
						якості: обсяг річної економії бюджетних коштів на оплату енергоносіїв внаслідок реалізації заходів з енергозбереження, % 20	20	20	20	20		
Підвищення ефективності використання комунальної інфраструктури	1.2.7. Реконструкція внутрішніх інженерних систем у будівлях закладів бюджетної сфери м. Києва (у тому числі із застосуванням відновлюваних джерел енергії)	2021 - 2025	Департамент освіти і науки, Департамент охорони здоров'я, КП "Група впровадження проєкту з енергозбереження в адміністративних і громадських будівлях м. Києва", районні в м. Києві державні адміністрації	Бюджет м. Києва	Всього: 40784,90 2021 - 4000,00 2022 - 7072,30 2023 - 18727,60 2024 - 5225,00 2025 - 5760,00	витрат: обсяг фінансування, тис. грн 4000,00	7072,30	18 727,60	5225,00	5760,00		
						продукту: кількість реконструйованих об'єктів, од. 4	5	21	5	6		
						ефективності: середня вартість реконструкції одного об'єкта, тис. грн 1000,00	1414,46	891,79	1045,00	960,00		
						якості: економія теплової енергії за рахунок впровадження, % 10 - 15	10 - 15	10-15	10 - 15	10 - 15		
	1.2.8. Обслуговування кредитів, залучених	2021 - 2025	Департамент житлово-комунальної	Бюджет м. Києва	Всього: 203249,00 2021 - 66449,00 2022 - 37200,00	витрат: обсяг фінансування, тис. грн 66449,00	37200,00	34800,00	33200,00	31600,00		

		під гарантію Київської міської ради (Кредити НЕФКО)		інфраструктури, КП "Група впровадження проекту з енергозбереження в адміністративних і громадських будівлях м. Києва"		2023 - 34800,00 2024 - 33200,00 2025 - 31600,00	продукту: кількість угод, од.	2	1	1	1	1	
							ефективності: відшкодування за однією угодою, тис. грн	33224,50	37200,00	34800,00	33200,00	31600,00	
							якості: виконання зобов'язань за угодою, од	2	1	1	1	1	
	ВСЬОГО по п. 1.2:					Всього: 1485686,64 2021 - 221496,40 2022 - 194991,30 2023 - 205935,70 2024 - 452742,14 2025 - 410521,10							
Підвищення ефективності використання комунальної інфраструктури	1.3. Система водопостачання та водовідведення	1.3.1. Реконструкція споруд першої черги Бортницької станції аерації	2021 - 2023	Департамент житлово-комунальної інфраструктури, ПрАТ "АК "Київводоканал"	Державний бюджет, бюджет м. Києва	Всього: 404766,12 у т. ч. Державний бюджет: 2021 - 175897,55 у т. ч. бюджет м. Києва: 2021 - 50100,00 2022 - 30500,00 2023 - 140692,87 2024 - 7575,70	витрат: обсяг фінансування, тис. грн	225997,55	30500,00	140692,87	7575,70		
							продукту: будівельні роботи, устаткування, електрообладнання, об'єктів	1	1	1	1		
								ефективності: вартість робіт та обладнання, тис. грн.	225997,55	30500,00	140692,87	7575,70	
								якості: рівень готовності, %	98	99	99	100	
								витрат: обсяг фінансування, тис. грн	28500,00	30010,30	177130,06	504439,92	200180,25
								продукту: протяжність реконструкції дамб та мулопроводів, км	0,70	0,73		11,6	4,5
								ефективності: середня вартість, 1 км, тис. грн.	40714,30	41110,00		43486,20	44484,50
								продукту: додатковий об'єм мулових полів, м куб			100239		
								ефективності: середня вартість, 1 м куб. суглинку, тис. грн.			1,653		
								якості: рівень готовності, %	33,6	40	43,3	80,2	96,2
		1.3.3. Будівництво, реконструкція, капітальний ремонт самопливних, напірних	2021 - 2025	Департамент житлово-комунальної інфраструктури, ПрАТ "АК	Бюджет м. Києва, інші кошти	Всього: 5237690,53 у т. ч. бюджет м. Києва: 2021 - 76829,05	витрат: обсяг фінансування, тис. грн	983081,55	1019260,00	431273,58	1530000,40	1274075,0	
							продукту: протяжність	17,511	18,04	5,61077	27,08	22,55	

каналізаційних колекторів, у тому числі аварійних		"Київводоканал", КП "Дирекція будівництва шляхово-транспортних споруд", районні в місті Києві державні адміністрації		2022 - 39000,00 2023 - 261336,28 2024 - 650000,40 2025 - 394075,00	відновлених колекторів, км						
				у т. ч. інші кошти: 2021 - 906252,50 2022 - 980260,00 2023 - 169937,30 2024 - 880000,00 2025 - 880000,00	ефективності: середня вартість, 1 км, тис. грн.	56140,80	56500,00	768653,311	56496,15	56500,00	
1.3.4. Реконструкція дюкерних переходів через р. Дніпро	2021 - 2025	Департамент житлово-комунальної інфраструктури, ПрАТ "АК "Київводоканал"	Бюджет м. Києва	Всього: 153789,20 бюджет м. Києва: 2021 - 5000,0 2022 - 42000,00 2023 - 0,0 2024 - 50465,40 2025 - 56323,80	якості: рівень готовності, %	50	51	52,6	60	80	
					витрат: обсяг фінансування, тис. грн	5000,00	42000,00	0,0	50465,4	56323,80	
					продукту: протяжність 3 дюкерів, км	0,04	0,336	0,0	0,4	0,45	
					ефективності: середня вартість 1 км, тис. грн	125000,00	125000,00	0,0	126163,50	125164,00	
1.3.5. Будівництво та реконструкція водопровідних мереж	2021 - 2025	Департамент житлово-комунальної інфраструктури, ПрАТ "АК "Київводоканал", районні в м. Києві державні адміністрації	Бюджет м. Києва, інші кошти	Всього: 590375,29 у т. ч. бюджет м. Києва: 2021 - 20619,00 2023 - 26076,50 2024 - 29917,14 2025 - 32318,00 у т. ч. інші кошти: 2021 - 14177,45 2022 - 112000,00 2023 - 45492,70 2024 - 234074,50 2025 - 75700,00	якості: рівень готовності, %	5	7	0	40	50	
					витрат: обсяг фінансування, тис. грн	34796,45	112000,00	71569,20	263991,64	108018,00	
					продукту: протяжність будівництва систем водопостачання, км	0,93	3,20	1,9455	7,48	3,06	
					ефективності: середня вартість, 1 км, тис. грн	35265,00	35000,00	36787,047	35293,00	35300,00	
					продукту: проект реконструкції водоводу	1		1			
					ефективності: вартість проектних робіт	2000,00		9076,528			
1.3.6. Будівництво та реконструкція систем водопостачання, в тому числі з впровадженням технологій очистки промивних вод	2021 - 2025	Департамент житлово-комунальної інфраструктури, ПрАТ "АК "Київводоканал"	Державний бюджет, бюджет м. Києва, інші кошти	Всього: 2556767,23 у т. ч. Державний бюджет: 2022 - 326600,00 2023 - 326600,00 у т. ч. бюджет м. Києва: 2023 - 20075,628 2024 - 288200,00 2025 - 288263,90 у т. ч. інші кошти: 2021 - 280004,00 2022 - 368100,00 2023 - 101523,7	якості: рівень готовності, %	50	60	87	70	75	
					витрат: обсяг фінансування, тис. грн	280004,00	694700,0	448199,33	558400,00	575463,90	
					продукту: кількість реконструйованих насосних станцій, од.	1	2	1			
					Продукту: кількість етапів впровадження реконструкції, од	3	8	4	8	11	
ефективності, середня вартість етапу впровадження, тис.	93334,70	86837,50	19 812,50	69800,00	52314,90						

				2024 - 270200,00 2025 - 287200,00	грн.					
					якості: рівень готовності, %	23,00	73,33	16,0	58,33	100,00
					витрат: обсяг фінансування, тис. грн	15937,85	19957,20	3941,78	22280,96	26737,04
					продукту: кількість фонтанів, утримання та ремонт яких заплановано здійснювати, од.	8	8	8	8	8
					ефективності: середня вартість утримання та ремонт одного фонтана, тис. грн	1992,23	2494,65	492,723	2785,12	3342,13
					якості: питома вага кількості фонтанів, утримання та ремонт яких здійснювалися, до загальної кількості функціонуючих фонтанів, що перебувають на балансі, %	100	100	100	100	100
1.3.7. Забезпечення функціонування фонтанів	2021 - 2025	Департамент житлово-комунальної інфраструктури СВКП "Київводфонд"	Бюджет м. Києва	Всього: 88854,83 2021 - 15937,85 2022 - 19957,20 2023 - 3941,78 2024 - 22280,96 2025 - 26737,04						
					витрат: обсяг фінансування, тис. грн	30448,96	39869,20	41559,73	43494,5	52206,00
					продукту: кількість бюветних комплексів, утримання та ремонт яких планується здійснювати, од.	203	203	203	215	220
					ефективності: середня вартість витрат на утримання та ремонт одного бюветного комплексу, тис. грн	149,99	196,40	204,73	202,3	237,3
					якості: питома вага кількості бюветних комплексів, утримання та ремонт яких здійснювалися, до загальної кількості функціонуючих бюветних комплексів, що перебувають на	100	100	100	100	100
1.3.8. Функціонування бюветних комплексів	2021 - 2025	Департамент житлово-комунальної інфраструктури СВКП "Київводфонд"	Бюджет м. Києва	Всього: 207578,39 2021 - 30448,96 2022 - 39869,20 2023 - 41559,73 2024 - 43494,50 2025 - 52206,00						

							балансі, %						
		1.3.9. Будівництво біюетних комплексів та артезіанських свердловин малої продуктивності	2021 - 2025	Департамент житлово-комунальної інфраструктури, СВКП "Київводфонд"	Бюджет м. Києва	Всього: 37339,093 2021 - 7950,00 2023 - 4371,793 2024 - 11913,00 2025 - 13104,30	витрат: обсяг фінансування, тис. грн 7950,00		4371,793	11913,00	13104,30		
							продукту: загальна кількість об'єктів, що планується побудувати, од. 4		1	4	3		
							ефективності: середня вартість на будівництво 1 об'єкта, тис. грн 1987,50		4489,962	2978,25	4368,10		
							якості: рівень готовності об'єктів будівництва, % 100		100	100	100		
	ВСЬОГО по п. 1.3:					Всього: 10217421,21 2021 - 1611716,36 2022 - 1988296,70 2023 - 1318738,34 2024 - 2992561,52 2025 - 2306108,29							
5 000,00 1 5 000,00 82	1.4. Система постачання теплової енергії, електроенергії	1.4.1. Капітальні ремонти, будівництво та реконструкція теплових мереж, перепідключення споживачів на більш ефективні котельні	2021 - 2025	Департамент житлово-комунальної інфраструктури, КП "КИЇВТЕПЛОЕНЕРГО"	Бюджет м. Києва, інші кошти	Всього: 1721187,21 у т. ч. бюджет м. Києва: 2021 - 217496,23 2024 - 203953,55 2025 - 220269,33 у т. ч. інші кошти: 2021 - 160000,00 2022 - 223265,90 2023 - 202402,20 2024 - 237000,00 2025 - 256800,00	витрат: обсяг фінансування, тис. грн 377496,23	223265,90	202402,20	440953,55	477069,33		
							продукту: протяжність теплових мереж, які планується замінити, км 26,48	15,613	14,154	30,93	33,46		
							ефективності: середня вартість заміни 1 км мереж, тис. грн. 14255,90	14300,00	14300,00	14256,50	14257,90		
							якості: рівень готовності об'єктів будівництва від запланованого, % 100	100	100	100	100		
		1.4.2. Реконструкція та капітальні ремонти обладнання теплових пунктів, встановлення будинкових теплових лічильників	2021 - 2025	Департамент житлово-комунальної інфраструктури, КП "КИЇВТЕПЛОЕНЕРГО" КП "Група впровадження проекту з енергозбереження в адміністративних і громадських будівлях м. Києва"	Бюджет м. Києва, інші кошти	Всього: 443068,65 у т. ч. бюджет м. Києва: 2021 - 31000,00 2022 - 18728,40 2023 - 5300,00 2024 - 54000,00 2025 - 54000,00 у т. ч. інші кошти: 2022 - 46803,00 2023 - 233237,25	витрат: обсяг фінансування, тис. грн 31000,00	65531,40	238537,25	54000,00	54000,00		
							продукту: кількість теплових пунктів, на яких виконуватимуться роботи, од. 1	12	1	5	5		
							ефективності: середня вартість реконструкції одного теплового пункту, тис. грн 2000,0	5460,95	5000,0	4800,00	4800,00		
							якості: частка теплових пунктів, термін експлуатації яких перевищує 25 років, % 85	84	82	81	79		

					продукту: кількість теплових лічильників, од.	290		1702	300	300
					ефективності: середня вартість одного теплового лічильника, тис. грн	100		136,623	100	100
					якості: частка встановлених теплових лічильників від плану, %	100		100,0	100	100
1.4.3. Реконструкція та капітальні ремонти тепло- та електротехнічного обладнання котелень та впровадження когенераційних установок	2021 - 2025	Департамент житлово-комунальної інфраструктури, КП "КІЇВТЕПЛОЕН ЕРГО"	Бюджет м. Києва, інші кошти	Всього: 110664,94 у т. ч. бюджет м. Києва: 2021 - 5000,00 2022- 70000,00 2023- 12664,92 2024 - 139500,00 2025 - 139500,00 в т. ч. інші кошти: 2021 - 12000,00 2022 - 100000,02 2023 - 232000,0 2024 - 200000,0 2025 - 200000,00	витрат: обсяг фінансування, тис. грн	17000,00	170000,02	244664,92	339500,00	339500,00
					продукту: кількість котелень, що підлягають реконструкції та капітальним ремонтам, од.	1	10	16	7	7
					ефективності: середні витрати на реконструкцію котельні, тис. грн	17000,00	17000,00	15291,558	48500,00	48500,00
					якості: економія природного газу, млн м3	0,01	0,03	0,0013	0,1	0,12
1.4.4. Оновлення парку спецтехніки	2024 - 2025	Департамент житлово-комунальної інфраструктури, КП "КІЇВТЕПЛОЕН ЕРГО"	Бюджет м. Києва	Всього: 113712,00 2024 - 56856,00 2025 - 56856,00	витрат: обсяг фінансування, тис. грн				56856,00	56856,00
					продукту: кількість придбаной спецтехніки, од.				12	12
					ефективності: середня вартість одиниці спецтехніки, тис. грн				4738,00	4738,00
					якості: рівень виконання запланованого заходу, %				100	100
1.4.5. Забезпечення функціонування технологічних електричних мереж та електрообладнання	2021 - 2025	Департамент житлово-комунальної інфраструктури, СВКП "Київводфонд"	Бюджет м Києва,	Всього: 978,60 у т. ч. бюджет м. Києва: 2021 - 204,60 2022 - 220,00 2023 - 0,00 2024 - 264,00 2025 - 290,00	витрат: обсяг фінансування, тис. грн	204,60	220,00	0	264,00	290,00
					продукту: кількість одиниць електричного обладнання, що буде відремонтовано, од.	2	2	0	3	4
					ефективності: середня вартість витрат ремонту	102,30	110,00	0	88,00	72,50

					одиниці електричного обладнання, тис. грн					
					якості: питома вага кількості електричного обладнання, яке планується утримувати та здійснювати поточний ремонт, до кількості електричного обладнання, що потребує утримання та поточного ремонту, %	100	100	0	100	100
1.4.6. Реконструкція та капітальні ремонти тепло- та електротехнічного обладнання ТЕЦ-5, ТЕЦ-6, у тому числі із реконструкцією ВРП та впровадженням маневрених потужностей з баком-акумулятором теплової енергії та теплоутилізаторів	2021 - 2025	Департамент житлово-комунальної інфраструктури, КП "КІЇВТЕПЛОЕН ЕРГО"	Бюджет м. Києва, інші кошти	Всього: 5660100,0 у т. ч. бюджет м. Києва: 2023 - 0,0 2024 - 300000,00 2025 - 301800,00 у т. ч. інші кошти: 2021 - 1979300,00 2022 - 2267000,00 2023 - 232000,0 2024 - 290000,00 2025 - 290000,00	витрат: обсяг фінансування, тис. грн	1979300,00	2267000,0	232000,0	590000,0	591800,0
					продукту: кількість одиниць обладнання реконструкції та капітальних ремонтів, од.	25	25	20	8	8
					ефективності: середня вартість одиниці обладнання реконструкції та капітальних ремонтів, тис. грн	79172,00	90680,00	11600,0	73750,00	73975,00
					якості: економія природного газу, млн м ³	1,0	1,5	1,6	2,5	3,0
1.4.7. Реконструкція та капітальні ремонти котлів, основного та допоміжного обладнання СП "ЗАВОД "ЕНЕРГІЯ"	2021 - 2025	Департамент житлово-комунальної інфраструктури, КП "КІЇВТЕПЛОЕН ЕРГО"	Бюджет м. Києва, інші кошти	Всього: 507628,40 у т. ч. бюджет м. Києва: 2021 - 60943,80 2022 - 53432,00 2023 - 82177,6 2024 - 65736,00 2025 - 65736,00 у т. ч. інші кошти: 2021 - 31501,00 2022 - 46412,00 2023 - 1690,0 2024 - 50000,00 2025 - 50000,00	витрат: обсяг фінансування, тис. грн	92444,80	99844,00	83867,6	115736,00	115736,00
					продукту: кількість одиниць обладнання реконструкції та капітальних ремонтів, од.	8	8	1	17	17
					продукту: кількість одиниць проектної документації, од.			4		
					ефективності: середня вартість одиниці обладнання реконструкції та капітальних ремонтів, тис. грн	11555,60	12480,50	41088,8	6808,00	6808,00

					ефективності: середня вартість одиниці проектної документації, тис. грн			422,5		
					якості: підвищення надійності роботи обладнання, %	90	92	93	94	95
					витрат: обсяг фінансування, тис. грн			10851,30	103165,60	354899,80
					продукту: довжина реконструкції / будівництва, тис. км			0,13	4,26	12,03
					ефективності: середня вартість 1 км реконструкції / будівництва, тис. грн			83,47	24,22	29,50
					якості: кількість завершених об'єктів будівництва, од.			1	1	2
	2023 - 2025	ПрАТ ДТЕК "КИЇВСЬКІ ЕЛЕКТРОМЕРЕЖІ"	Інші кошти	Всього: 468916,70 у т. ч. інші кошти: 2023 - 10851,30 2024 - 103165,60 2025 - 354899,80	1.4.8. Реконструкція та будівництво електричних мереж 0,4 - 110 кВ, у тому числі: - будівництво КЛ 110 кВ "Новокиївська - Московська N 1, 2; - реконструкція ПЛ 110 кВ "Північна - Ірпінь" N 3 та ПЛ 110 кВ "Біличі - Ірпінь" у частині заведення КЛ 110 кВ на ПС 330/110 кВ "Західна" у Святошинському р-ні м. Києва; - реконструкція КЛ 35 кВ від існуючої КЛ 35 кВ "Бортничі - Осокорки" та КПЛ 35 кВ "Теличка - Осокорки" з заходами на ПС 110/35/10 кВ "Славутич"; - реконструкція з переведенням ЛЕП 35 кВ "Теличка - Осокорки" на клас напруги 110 кВ та включенням її в транзит 110 кВ "ТЕЦ-5 - Славутич-ДТЕЦ" в м. Києві; - реконструкція мереж 10 кВ мікрорайону "Осокорки" в м. Києві; - встановлення розвантажувальних ТП-10/0,4 кВ з будівництвом / реконструкцією КЛ; - реконструкція ПЛ 110 кВ ДТЕЦ - Княжичі, ДТЕЦ - Бровари із заміною					

				2023 – 30063,80 2024 - 78182,00 2025 - 78182,00	підземних контейнерів, які плануються встановити, од.					
					ефективності: середня вартість одного контейнера, тис. грн	654,00	654,00	654,00	654,00	654,00
					якості: оновлення контейнерів від плану, %	100	100	100	100	100
1.5.2. Організація та здійснення заходів щодо поводження з твердими побутовими відходами, у тому числі будівництво сміттєпереробних комплексів, створення центрів поводження з відходами тощо	2021 - 2025	Департамент житлово-комунальної інфраструктури	Бюджет м. Києва, інші кошти	Всього: 4681605,30 у т. ч. бюджет м. Києва: 2024 - 91283,90 2025 - 86321,40 у т. ч. інші кошти 2021 --4000,00 2022 - 1500000,00 2023 - 1500000,00 2024 - 1500000,00	витрат: обсяг фінансування, тис. грн	4000,0	1500000,0	1500000,0	1591283,90	86321,40
					продукту: кількість ПКД, що планується розробити, од.	1				
					продукту: кількість об'єктів, що планується побудувати, од.		3	1	1	1
					ефективності: середня вартість одного ПКД, тис. грн	4000,00				
					ефективності: середня вартість одного комплексу, тис. грн			1500000,00	1591283,90	
					ефективності: середня вартість одного центру, тис. грн		500000,00			86321,40
					якості: % до потреби	100	100	100	100	100
1.5.3. Технічне переоснащення СП "Завод "Енергія" на вул. Колекторній, 44 у Дарницькому р-ні м. Києва в частині системи очищення димових газів	2021 - 2024	Департамент житлово-комунальної інфраструктури, КП "КИЇВТЕПЛОЕНЕРГО"	Державний бюджет, бюджет м. Києва	Всього: 1128469,33 в т. ч. Державний бюджет: 2021.-44595,00 в т. ч. бюджет м. Києва: 2021 - 415842,30 2022 - 12000,00 2023 – 202321,59 2024 - 453710,44	витрат: обсяг фінансування, тис. грн	460437,30	12000,00	202321,585	453710,439	
					продукту: кількість етапів впровадження системи, од.	2	1	1	1	
					ефективності: середня вартість етапу впровадження системи хімічного очищення димових газів, тис. грн	230218,65	12000,00	202321,59	453710,44	
					якості: рівень готовності, %	77,5	78,0	78,2	100	
					якості: зменшення викидів CO2 до, мг/нм³				944,76	
1.5.4. Будівництво на СП "Завод	2025	Департамент житлово-	Бюджет м. Києва	Всього: 21954,80 2025 - 21954,80	витрат: обсяг фінансування, тис.					21954,80

"Енергія" системи безперервного моніторингу викидів забруднюючих речовин в атмосферу		комунальної інфраструктури, КП "КІЇВТЕПЛОЕНЕРГО"			грн						
					продукту: кількість систем моніторингу, що планується до впровадження, од.						1
					ефективності: середня вартість систем моніторингу, тис. грн						21954,80
					якості: рівень готовності, %					100	
1.5.5. Забезпечення функціонування мережі громадських вбиралень	2021 - 2025	Департамент житлово-комунальної інфраструктури СВКП "Київводфонд"	Бюджет м. Києва	Всього: 77756,65 2021 - 11457,61 2022 - 19690,84 2023 - 6670,20 2024 - 19699,96 2025 - 20238,04	витрат: обсяг фінансування, тис. грн	11457,61	19690,84	6670,20	19699,96	20238,04	
					продукту: кількість громадських вбиралень, утримання та ремонт яких планується здійснювати, од.	19	19	16	19	19	
					ефективності: середня вартість витрат на утримання та ремонт однієї громадської вбиральні, тис. грн	603,03	1036,36	416,89	1036,84	1065,16	
					якості: питома вага кількості громадських вбиралень, утримання та ремонт яких здійснювалися, до загальної кількості функціонуючих громадських вбиралень, що перебувають на балансі, %	100	100	38,1	100	100	
1.5.6. Будівництво інженерних мереж, малих архітектурних форм-пунктів підключення та встановлення громадських вбиралень модульного типу	2021 - 2025	Департамент житлово-комунальної інфраструктури, СВКП "Київводфонд"	Бюджет м. Києва	Всього: 15471,30 2021 - 471,10 2022 - 3500,00 2023 - 0 2024 - 5500,20 2025 - 6000,00	витрат: обсяг фінансування, тис. грн	471,10	3500,0		5500,20	6000,00	
					продукту: кількість пунктів підключення, од.	1	4		6	6	
					ефективності: середня вартість підключення одного пункту, тис. грн	471,1	875,00		916,70	1000,00	
					якості: рівень готовності об'єкта будівництва, %	17	24		46,8	71,5	

1.5.7. Придбання громадських вбиралень модульного типу	2021 - 2025	Департамент житлово-комунальної інфраструктури, СВКП "Київводфонд"	Бюджет м. Києва	Всього: 89955,00 2021 - 12293,00 2022 - 21312,00 2023 - 0,00 2024 - 26950,00 2025 - 29400,00	витрат: обсяг фінансування, тис. грн	12293,00	21312,00		26950,00	29400,00
					продукту: кількість громадських вбиралень модульного типу, придбання яких заплановано здійснити, од.	5	9		11	12
					ефективності: середня вартість на придбання однієї громадської вбиральні модульного типу на рік, тис. грн	2458,60	2368,00		2450,00	2450,00
					якості: питома вага кількості обладнання, придбання якого планується здійснювати до потреби, %	100	100		100	100
1.5.8. Забезпечення функціонування мобільних туалетних кабін	2021 - 2025	Департамент житлово-комунальної інфраструктури, ВКП "Київводфонд"	Бюджет м. Києва	Всього: 4510,21 2021 - 304,50 2022 - 326,31 2023 - 3088,28 2024 - 377,00 2025 - 414,12	витрат: обсяг фінансування, тис. грн	304,50	326,31	3088,28	377,0	414,12
					продукту: кількість мобільних туалетних кабін, які заплановано утримувати, од.	116	116	532	116	116
					ефективності: середня вартість утримання однієї мобільної туалетної kabіни на рік, тис. грн	2,625	2,813	5,81	3,25	3,57
					якості: % виконання доручень КМДА на установку мобільних туалетних кабін	100	100	100	100	100
1.5.9. Комплекс заходів, пов'язаних із захороненням ТПВ, реконструкцією, технічним переоснащенням та утриманням і експлуатацією полігону ТПВ N 5 в с. Підгірці обухівського району Київської області	2021 - 2025	Департамент житлово-комунальної інфраструктури, ПрАТ "Київспецтранс"	Державний бюджет, бюджет м. Києва	Всього: 1797743,078 у т. ч. Державний бюджет: 2021 - 10000,0 2022 - 139250,80 2023 - 0,0 2024 - 143432,00 2025 - 120642,00 у т. ч. бюджет м. Києва: 2021 - 387000,12 2022 - 56764,40 2023 - 465453,758	витрат: обсяг фінансування, тис. грн	397000,12	196015,20	465453,758	477032,00	262242,00
					продукту: площа полігону, га	22	10,653	21	25,71	14,13
					ефективності: середня вартість робіт на 1 га, тис. грн	18045,46	18400,00	22164,465	18554,34	18559,23
					якості: рівень виконання, %	42	45	53,2	74,8	89,0

						2024 -333600,00 2025 - 141600,00								
		1.5.10. Реконструкція та рекультивация полігону великогабаритних та будівельних відходів N 6 на вул. Пирогівський шлях, 94 - 96 в Голосіївському районі м. Києва	2024 - 2025	Департамент житлово-комунальної інфраструктури, ПрАТ "Київспецтранс"	Бюджет м. Києва	Всього: 106000,00 2024 - 6000,0 2025 - 100000,0	витрат: обсяг фінансування, тис. грн					6000,0	100000,0	
							продукту: площа карт, га						0,8	
							продукту: кількість об'єктів, од.					1		
							ефективності: середня вартість робіт, тис. грн					6000,0		
							ефективності: середня вартість робіт, тис. грн						125000,0	
							якості: рівень виконання запланованого заходу, %					100	100	
	ВСЬОГО по п. 1.5:					Всього: 8182167,67 2021 - 914192,03 2022 - 1783258,15 2023 - 2215997,63 2024 - 2661351,50 2025 - 607368,36								
Покращення якості сервісу та вдосконалення системи самоврядного контролю в сфері житлово-комунальних послуг	1.6. Ритуальні послуги	1.6.1. Вирішення питання забезпеченості місцями для поховання померлих мешканців столиці, в тому числі колумбарних ніш	2021 - 2025	Департамент житлово-комунальної інфраструктури РС СКП "Спецкомбінат ПКПО", ДІМ Лук'янівський заповідник, ", РС СКП "Київський крематорій»	Бюджет м. Києва	Всього: 48639,87 2021 - 3691,80 2022 - 3986,64 2023 - 30613,43 2024 - 4927,00 2025 - 5421,00	витрат: обсяг фінансування, тис. грн	3691,80	3986,64	30613,43	4927,00	5421,00		
							продукту: кількість об'єктів, од.	1	1	2	2	2		
							продукту: кількість колумбарних ніш, од.	2930	3164	5704	3790	4170		
							ефективності: середні витрати на спорудження 1 ніші, тис. грн	1,26	1,26	7,153	1,30	1,30		
							якості: рівень готовності об'єкта, %	100	100	61,9	100	100		
		1.6.2. Вирішення питання забезпечення дотримання санітарних норм та покращення якості та зручності надання послуг населенню	2024 - 2025	Департамент житлово-комунальної інфраструктури РС СКП "Спецкомбінат ПКПО"	Бюджет м. Києва	Всього: 10883,10 2024 -5355,0 2025 -5528,10	витрат: обсяг фінансування, тис. грн					5355,0	5528,10	
							продукту: кількість санітарних кабін, що планується побудувати, од.					3	3	
							ефективності: середні витрати на будівництво 1					1785,0	1842,,70	

					санітарної kabіни, тис. грн					
					якості: рівень готовності об'єкта, %				100	100
1.6.3. Розширення міських кладовищ	2024 - 2025	Департамент житлово-комунальної інфраструктури РС СКП "Спецкомбінат ПКПО"	Бюджет м. Києва	Всього: 3250,00 2024 - 250,00 2025 - 3000,00	витрат: обсяг фінансування, тис. грн				250,00	3000,00
					продукту: площа об'єкта, що планується спорудити, га				10,00	10,00
					ефективності: середні витрати на будівництво 1 га площі, тис. грн				25,00	300,00
					якості: рівень готовності об'єкта, %				0,8	20
1.6.4. Будівництво інших об'єктів на міських кладовищах	2022 - 2025	Департамент житлово-комунальної інфраструктури, ДІМ "Лук'янівський заповідник", ритуальна служба спеціалізоване комунальне підприємство "Спецкомбінат"	Бюджет м. Києва	Всього: 78729,70 2022 - 12500,00 2023 - 19389,20 2024 - 23420,25 2025 - 23420,25	витрат: обсяг фінансування, тис. грн		12500,00	19389,20	23420,25	23420,25
					продукту: кількість об'єктів, од.		1	1	5	5
					ефективності: середні витрати на один об'єкт, тис. грн		12500,00	19389,20	4684,05	4684,05
					якості: рівень готовності від заплановано-го, %		48,8	94,6	100	100
1.6.5. Забезпечення ремонту та благоустрою міських кладовищ	2021 - 2025	Департамент житлово-комунальної інфраструктури, РС СКП "Спецкомбінат ПКПО", РС СКП "Київський крематорій" ДІМ "Лук'янівський заповідник"	Бюджет м. Києва	Всього: 606088,24 2021 - 112625,60 2022 - 119283,69 2023 - 98244,14 2024 - 131211,75 2025 - 144723,06	витрат: обсяг фінансування, тис. грн	112625,60	119283,69	203341,22	212577,00	204422,31
					продукту: площа кладовищ, що планується ремонтувати та утримувати, га	552,95	552,95	552,95	552,95	552,95
					продукту: площа колумбаріїв, що планується утримувати, га	10,8	10,8	10,8	10,8	10,8
					продукту: кількість поховань, шт			600	691	507
					ефективності: середні витрати на ремонт та утримання 1 га кладовища, тис.	156,25	157,86	231,64	188,50	212,9

						грн					
						ефективності: середні витрати на утримання 1 га колумбарію, тис. грн	2428,33	2962,50	426,46	2498,21	2500,0
						ефективності: середні витрати на облаштування, благоустрій, утримання одного поховання, тис. грн			117,75	117,75	117,75
						якості: питома вага площі кладовищ, яку планується ремонтувати та утримувати, у загальній площі кладовищ	100	100	100	100	100
						якості: питома вага площі колумбаріїв, яку планується утримувати та благоустроювати, у загальній площі колумбаріїв, %	100	100	100	100	100
						якості: рівень виконання від запланованого, %			100	100	100
						витрат: обсяг фінансування, тис. грн				400,00	4175,00
						продукту: кількість проєктів землеустрою земельної ділянки, од.				1	
						продукту: кількість об'єктів, од.					1
						ефективності: середня вартість 1 проєкту землеустрою, тис. грн				400,00	
						ефективності: середня вартість 1 об'єкта, тис. грн					4175,00
						якості: рівень готовності об'єкта, %				0,1	1,26
						витрат: обсяг фінансування, тис. грн			46133,9	85636,1	
						продукту: кількість об'єктів, од.			1	1	
		1.6.6. Будівництво нового крематорію з колумбарієм	2024 - 2025	Департамент житлово-комунальної інфраструктури РС СКП "Київський крематорій"	Бюджет м. Києва	Всього: 4575,0 2024 - 400,00 2025 - 4175,00					
		1.6.7. Реконструкція кремаційного обладнання Ритуальної служби спеціалізованого КП	2023 - 2024	Департамент житлово-комунальної інфраструктури РС СКП	Бюджет м. Києва	Всього: 131770,0 2023 - 46133,9 2024 - 85636,1					

		«Київський крематорій»		"Київський крематорій"			ефективності: середні витрати на один об'єкт, тис. грн			46133,9	85636,1		
							якості: рівень готовності від заплановано-го, %			35	100		
	ВСЬОГО по п. 1.6:					Всього: 1130097,49 2021 – 116317,40 2022 – 135770,33 2023 – 299477,75 2024 – 332565,35 2025 – 245966,66							
Підвищення ефективності використання комунальної інфраструктури	1.7. Інженерний захист територій	1.7.1. Проведення ремонту та утримання гідротехнічних споруд	2021 - 2025	Департамент житлово-комунальної інфраструктури, КП "СУППР"			витрат: обсяг фінансування, тис. грн	46610,08	49965,52	53500,00	57499,20	60957,60	
							продукту: кількість гідротехнічних споруд, що відремонтовані та забезпечені належним чином, од.	893,00	893,00	893,00	893,00	893,00	
							ефективності: середня вартість ремонту та утримання 1 гідротехнічної споруди, тис. грн	52,194	55,95	59,91	64,39	68,26	
							якості: частка гідротехнічних споруд, які відремонтовані та утримуються, від запланованої кількості, %	100	100	100	100	100	
	1.7.2. Виконання робіт з інженерного захисту територій (перелік об'єктів визначається за результатами моніторингу КП "СУППР")	2021 - 2025	Департамент житлово-комунальної інфраструктури, КП "Дирекція з капітального будівництва та реконструкції "Київбудреконструкція" КП СУППР	Бюджет м. Києва			Всього: 916381,30 2021 - 12593,20 2022 - 49682,40 2023 - 54028,90 2024 - 363952,80 2025 - 436124,00	витрат: обсяг фінансування, тис. грн	12593,20	49682,40	54028,90	363952,80	436124,00
								продукту: територія, на якій планується виконувати інженерний захист територій, га	3,76				
								продукту: кількість об'єктів, од.		3	2	8	4
								ефективності: середня вартість робіт на одному об'єкті, тис. грн		16560,8	27014,45	45494,1	109031,0
						ефективності: середня вартість робіт на одному га, тис. грн	3349,26						

							якості: динаміка виконання заходу від плану, %	22,4	26,5	31	61,1	97,2
							якості: охоплення території інженерним захистом, %	12,9	13,1	13,1	19,3	25,3
	ВСЬОГО по п. 1.7:					Всього: 1184913,70 2021 - 59203,28 2022 - 99647,92 2023 - 107528,90 2024 - 421452,00 2025 - 497081,60						
	ВСЬОГО ПО РОЗДІЛУ 1:					Всього: 49263316,24 2021 - 7540564,47 2022 - 9121161,63 2023 - 11469668,34 2024 - 11745991,66 2025 - 9385930,14						
2. НАУКОВО-ОРГАНІЗАЦІЙНЕ ЗАБЕЗПЕЧЕННЯ РОЗВИТКУ ЖИТЛОВО-КОМУНАЛЬНОЇ СФЕРИ												
Забезпечення екологічної безпеки в столиці та зниження негативного впливу на довкілля	2.1. Організація та проведення публічних заходів	2.1.1. Проведення інформаційної просвітницької роботи стосовно пропаганди охорони довкілля, раціонального використання водних ресурсів	2021 - 2025	Департамент житлово-комунальної інфраструктури, КП "Водно-інформаційний центр"	Бюджет м. Києва	Всього: 66733,97 2021 - 12478,80 2022 - 12072,90 2023 - 12313,87 2024 - 14223,20 2025 - 15645,20	витрат: обсяг фінансування, тис. грн	12478,80	12072,90	12313,87	14223,20	15645,20
							продукту: кількість відвідувачів в рік, од.	30000	35000	16600	40000	40000
							ефективності: середня вартість витрат на одного відвідувача, грн	415,96	344,94	741,8	355,58	391,13
							якості: збільшення відсотку населення, залученого до інформаційної кампанії, %	5	15	43,68	63	67
	ВСЬОГО по п. 2.1:					Всього: 66733,97 2021 - 12478,80 2022 - 12072,90 2023 - 12313,87 2024 - 14223,20 2025 - 15645,20						
Підвищення ефективності використання комунальної інфраструктури	2.2. Нормативно-правове, наукове і проєктне забезпечення Програми	2.2.1. Схема теплопостачання м. Києва на період до 2030 року	2021	Департамент житлово-комунальної інфраструктури	Бюджет м. Києва	Всього: 2035,00 2021 - 2035,00	витрат: обсяг фінансування, тис. грн	2035,00				
							продукту: кількість проєктних документів, од.	1				
							ефективності: середні витрати на виконання другого етапу проєктування	2035,00				

							схеми, тис. грн					
Забезпечення екологічної безпеки в столиці та зниження негативного впливу на довкілля	2.2.2. План управління відходами м. Києва до 2030 року	2021	Департамент житлово-комунальної інфраструктури	Бюджет м. Києва	Всього: 1726,3 2021 - 1200,00 2023 - 526,3	якості: рівень готовності документації з розробки схем, %	100					
						витрат: обсяг фінансування, тис. грн	1200,00		526,3			
						продукту: кількість проектних документів, од.	1		1			
						ефективності: середні витрати на виконання з проектування Плану, тис. грн	1200,00		526,3			
	2.2.3. Здійснення стратегічної екологічної оцінки Схеми оптимізації систем водопостачання та водовідведення м. Києва, розробленої у 2020 році	2021	Департамент житлово-комунальної інфраструктури	Бюджет м. Києва	Всього: 413,4 2021 -413,4	якості: рівень готовності документації з розробки Плану, %	100,00		100			
						витрат: обсяг фінансування, тис. грн	413,4					
						продукту: CEO, од.	1					
						ефективності: середні витрати на одиницю продукту, тис. грн	413,4					
						якості: рівень виконання заходу, %	100					
	ВСЬОГО по п. 2.2:				Всього: 4174,70 2021 - 3648,40 2022 - 0,00 2023 - 526,30 2024 - 0,00 2025 - 0,00							
	ВСЬОГО ПО РОЗДІЛУ 2:				Всього: 70908,67 2021 - 16127,20 2022 - 12072,90 2023 - 12840,17 2024 - 14223,20 2025 - 15645,20							
	РАЗОМ ПО ПРОГРАМІ:				Всього: 49334224,91 2021 - 7556691,67 2022 - 9133234,53 2023 - 11482508,51 2024 - 11760214,86 2025 - 9401575,34							

Київський міський голова

Віталій КЛИЧКО

Порівняльна таблиця

до проекту рішення Київської міської ради «Про внесення змін до рішення Київської міської ради від 27 травня 2021 року №1241/1282 «Про затвердження Комплексної цільової програми підвищення енергоефективності та розвитку житлово-комунальної інфраструктури міста Києва на 2021–2025 роки»

Чинна редакція										Запропоновані зміни									
1. ДОДАТОК 1. до Програми «ПЕРЕЛІК ЗАВДАНЬ І ЗАХОДІВ КОМПЛЕКСНОЇ ЦІЛЬОВОЇ ПРОГРАМИ ПІДВИЩЕННЯ ЕНЕРГОЕФЕКТИВНОСТІ ТА РОЗВИТКУ ЖИТЛОВО-КОМУНАЛЬНОЇ ІНФРАСТРУКТУРИ МІСТА КИЄВА НА 2021–2025 РОКИ» позиція 1.1.1. пункту 1.1. «Житловий фонд і благоустрій прибудинкової території» Оперативної цілі Стратегії розвитку міста Києва до 2025 року «Підвищення ефективності використання комунальної інфраструктури»:										1. У ДОДАТКУ 1. до Програми «ПЕРЕЛІК ЗАВДАНЬ І ЗАХОДІВ КОМПЛЕКСНОЇ ЦІЛЬОВОЇ ПРОГРАМИ ПІДВИЩЕННЯ ЕНЕРГОЕФЕКТИВНОСТІ ТА РОЗВИТКУ ЖИТЛОВО-КОМУНАЛЬНОЇ ІНФРАСТРУКТУРИ МІСТА КИЄВА НА 2021–2025 РОКИ» позицію 1.1.1. пункту 1.1. «Житловий фонд і благоустрій прибудинкової території» Оперативної цілі Стратегії розвитку міста Києва до 2025 року «Підвищення ефективності використання комунальної інфраструктури» викласти у такій редакції:									
Підвищення ефективності використання комунальної інфраструктури	1.1. Житловий фонд і благоустрій прибудинкової території	1.1.1. Реконструкція та модернізація ліфтового господарства в житловому фонді міста Києва (перелік об'єктів затверджується щорічно відповідним розпорядчим актом)	2021-2025	Департамент житлово-комунальної інфраструктури, районні в м. Києві державні адміністрації, КП "Дирекція з капітального будівництва та реконструкції "Київбудреконструкція"	Бюджет м. Києва	Всього: 2179092,91 2021 – 410000,00 2022 – 450003,91 2023 – 475180,00 2024 – 401870,00 2025 – 442039,00	витрат: обсяг фінансування, тис. грн	410000,00	450003,91	475180,00	401870,00	442039,00	витрат: обсяг фінансування, тис. грн	410000,00	450003,91	578287,04	401870,00	442039,00	
							продукту: кількість ліфтів, на яких планується виконувати роботи, од.	260	433	460	350	370	продукту: кількість ліфтів, на яких планується виконувати роботи, од.	260	433	383	350	370	
							ефективності: середні витрати на (реконструкцію та модернізацію) 1 ліфта, тис. грн	1576,92	1039,27	1033,00	1148,20	1194,70	ефективності: середні витрати на (реконструкцію та модернізацію) 1 ліфта, тис. грн	1576,92	1039,27	1509,888	1148,20	1194,70	
							якості: питома вага кількості ліфтів, на яких заплановано проведення робіт, до загальної потреби, %	3,50	3,51	3,52	3,95	4,01	якості: питома вага кількості ліфтів, на яких заплановано проведення робіт, до загальної потреби, %	3,50	3,51	3,44	3,95	4,01	

2. ДОДАТОК 1. до Програми «ПЕРЕЛІК ЗАВДАНЬ І ЗАХОДІВ КОМПЛЕКСНОЇ ЦІЛЬОВОЇ ПРОГРАМИ ПІДВИЩЕННЯ ЕНЕРГОЕФЕКТИВНОСТІ ТА РОЗВИТКУ ЖИТЛОВО-КОМУНАЛЬНОЇ ІНФРАСТРУКТУРИ МІСТА КИЄВА НА 2021–2025 РОКИ» позиція 1.1.5. пункту 1.1. «Житловий фонд і благоустрій прибудинкової території» Оперативної цілі Стратегії розвитку міста Києва до 2025 року «Підвищення ефективності використання комунальної інфраструктури»:

Підвищення ефективності використання комунальної інфраструктури	1.1. Житловий фонд і благоустрій прибудинкової території	1.1.5. Конкурс із реалізації проєктів енергоефективних заходів у житлових будинках міста Києва, в яких створені об'єднання співвласників багатоквартирних будинків, а також у кооперативних будинках, на виконання рішення КМР від 26 грудня 2014 року N 865/865	2021 - 2025	Департамент житлово-комунальної інфраструктури, КП "Група впровадження проєкту з енергозбереження в адміністративних і громадських будівлях м. Києва"	Бюджет м. Києва	Всього: 1631500,00	витрат: обсяг фінансування тис. грн	201500,00	260000,00	260000,00	455000,00	455000,00	
						у т. ч. бюджет м. Києва	продукту: кількість проєктів в межах конкурсу, од						
						2021 – 155000,00 2022 – 200000,00 2023 – 200000,00 2024 – 350000,00 2025 – 350000,00	ефективності: середня вартість на проведення робіт по 1-му ОСББ/ЖБК, тис. грн	1300,00	1300,00	1300,00	1400,00	1400,00	
		у т. ч. інші кошти					якості: питома вага ОСББ/ЖБК в межах конкурсу проєктів до планової кількості, %	100	100	100	100	100	

2. У ДОДАТКУ 1. до Програми «ПЕРЕЛІК ЗАВДАНЬ І ЗАХОДІВ КОМПЛЕКСНОЇ ЦІЛЬОВОЇ ПРОГРАМИ ПІДВИЩЕННЯ ЕНЕРГОЕФЕКТИВНОСТІ ТА РОЗВИТКУ ЖИТЛОВО-КОМУНАЛЬНОЇ ІНФРАСТРУКТУРИ МІСТА КИЄВА НА 2021–2025 РОКИ» позицію 1.1.5. пункту 1.1. «Житловий фонд і благоустрій прибудинкової території» Оперативної цілі Стратегії розвитку міста Києва до 2025 року «Підвищення ефективності використання комунальної інфраструктури» викласти у такій редакції:

Підвищення ефективності використання комунальної інфраструктури	1.1. Житловий фонд і благоустрій прибудинкової території	1.1.5. Конкурс із реалізації проєктів енергоефективних заходів у житлових будинках міста Києва, в яких створені об'єднання співвласників багатоквартирних будинків, а також у кооперативних будинках, на виконання рішення КМР від 26 грудня 2014 року N 865/865	2021 - 2025	Департамент житлово-комунальної інфраструктури, КП "Група впровадження проєкту з енергозбереження в адміністративних і громадських будівлях м. Києва"	Бюджет м. Києва	Всього: 1657214,29	витрат: обсяг фінансування тис. грн	201500,00	260000,00	285714,29	455000,00	455000,00	
						у т. ч. бюджет м. Києва	продукту: кількість проєктів ОСББ/ЖБК в межах конкурсу, од				134	315	315
						2021 – 155000,00 2022 – 200000,00 2023 – 200000,00 2024 – 350000,00 2025 – 350000,00	продукту: кількість проєктів в межах конкурсу, од	155	200	149	325	325	
		у т. ч. інші кошти					ефективності: середня вартість на проведення робіт по 1-му ОСББ/ЖБК, тис. грн	1300,00	1300,00	2132,197	1400,00	1400,00	
		якості: питома вага ОСББ/ЖБК в межах конкурсу проєктів до планової кількості, %					якості: питома вага ОСББ/ЖБК в межах конкурсу проєктів до планової кількості, %	100	100	100	100	100	

3. ДОДАТОК 1. до Програми «ПЕРЕЛІК ЗАВДАНЬ І ЗАХОДІВ КОМПЛЕКСНОЇ ЦІЛЬОВОЇ ПРОГРАМИ ПІДВИЩЕННЯ ЕНЕРГОЕФЕКТИВНОСТІ ТА РОЗВИТКУ ЖИТЛОВО-КОМУНАЛЬНОЇ ІНФРАСТРУКТУРИ МІСТА КИЄВА НА 2021–2025 РОКИ» позиція 1.1.6. пункту 1.1. «Житловий фонд і благоустрій прибудинкової території» Оперативної цілі Стратегії розвитку міста Києва до 2025 року «Підвищення ефективності використання комунальної інфраструктури»:

Підвищення ефективності використання комунальної інфраструктури	1.1. Житловий фонд і благоустрій прибудинкової території	1.1.6. Відшкодування частини кредитів, отриманих об'єднаннями співвласників багатоквартирних будинків та житлово-будівельними кооперативами на впровадження енергоефективних заходів відповідно до рішення КМР від 7 липня 2016 року N 565/565, та кредитування таких заходів	2021 - 2025	Департамент житлово-комунальної інфраструктури	Бюджет м. Києва	Всього: 1340000,00 2021 – 208000,00 2022 – 252000,00 2023 – 276000,00 2024 – 296000,00 2025 – 308000,00	витрат: обсяг фінансування тис. грн	320000,00	21600,00	23520,00	25750,00	28250,00
							продукту: кількість ОСББ та ЖБК, яким планується відшкодувати частину кредиту, од.	320	90	98	103	113
							ефективності: середня вартість частини відшкодованого кредиту, тис. грн	1000,00	240,00	240,00	250,00	250,00
							якості: частка ОСББ та ЖБК, які взяли участь у програмі та отримали відшкодування частини кредиту, %	100	100	100	100	100

3. У ДОДАТКУ 1. до Програми «ПЕРЕЛІК ЗАВДАНЬ І ЗАХОДІВ КОМПЛЕКСНОЇ ЦІЛЬОВОЇ ПРОГРАМИ ПІДВИЩЕННЯ ЕНЕРГОЕФЕКТИВНОСТІ ТА РОЗВИТКУ ЖИТЛОВО-КОМУНАЛЬНОЇ ІНФРАСТРУКТУРИ МІСТА КИЄВА НА 2021–2025 РОКИ» позицію 1.1.6. пункту 1.1. «Житловий фонд і благоустрій прибудинкової території» Оперативної цілі Стратегії розвитку міста Києва до 2025 року «Підвищення ефективності використання комунальної інфраструктури» викласти у такій редакції:

Підвищення ефективності використання комунальної інфраструктури	1.1. Житловий фонд і благоустрій прибудинкової території	1.1.6. Відшкодування частини кредитів, отриманих об'єднаннями співвласників багатоквартирних будинків та житлово-будівельними кооперативами на впровадження енергоефективних заходів відповідно до рішення КМР від 7 липня 2016 року N 565/565, та кредитування таких заходів	2021 - 2025	Департамент житлово-комунальної інфраструктури	Бюджет м. Києва	Всього: 405541,40 2021 – 208000,00 2022 – 252000,00 2023 – 9941,40 2024 – 296000,00 2025 – 308000,00	витрат: обсяг фінансування тис. грн	320000,00	21600,00	9941,40	25750,00	28250,00
							продукту: кількість ОСББ та ЖБК, яким планується відшкодувати частину кредиту, од.	320	90	41	103	113
							ефективності: середня вартість частини відшкодованого кредиту, тис. грн	1000,00	240,00	242,473	250,00	250,00
							якості: частка ОСББ та ЖБК, які взяли участь у програмі та отримали відшкодування частини кредиту, %	100	100	100	100	100

4. Захід відсутній

4. Доповнити пункт 1.1. «Житловий фонд і благоустрій прибудинкової території» Оперативної цілі Стратегії розвитку міста Києва до 2025 року «Підвищення ефективності використання комунальної інфраструктури» ДОДАТКУ 1. до Програми «ПЕРЕЛІК ЗАВДАНЬ І ЗАХОДІВ КОМПЛЕКСНОЇ ЦІЛЬОВОЇ ПРОГРАМИ ПІДВИЩЕННЯ ЕНЕРГОЕФЕКТИВНОСТІ ТА РОЗВИТКУ ЖИТЛОВО-КОМУНАЛЬНОЇ ІНФРАСТРУКТУРИ МІСТА КИЄВА НА 2021–2025 РОКИ» позицією 1.1.7. такого змісту:

Підвищення ефективності використання комунальної інфраструктури	1.1. Житловий фонд і благоустрій прибудинкової території	1.1.7. Надання позики/кредиту на заходи з модернізації та розвитку житлового фонду міста Києва	2023 - 2025	Департамент житлово-комунальної інфраструктури, КП «Фонд модернізації та розвитку житлового фонду міста Києва»	Інші кошти	Всього: 400000,00 2023 – 20000,00 2024 – 200000,00 2025 – 180000,00	витрат: обсяг фінансування, тис. грн			20000,00	200000,00	180000,00
							продукту: кількість позичальників, яким планується надати позику/кредит, од.			20	200	180
							ефективності: середня сума позики/кредиту, тис. грн			1000,00	1000,00	1000,00
							якості: частка Позичальників, які взяли участь у програмі та отримали позику/кредит, %			100	100	100

5. Захід відсутній

5. Доповнити пункт 1.1. «Житловий фонд і благоустрій прибудинкової території» Оперативної цілі Стратегії розвитку міста Києва до 2025 року «Підвищення ефективності використання комунальної інфраструктури» ДОДАТКУ 1. до Програми «ПЕРЕЛІК ЗАВДАНЬ І ЗАХОДІВ КОМПЛЕКСНОЇ ЦІЛЬОВОЇ ПРОГРАМИ ПІДВИЩЕННЯ ЕНЕРГОЕФЕКТИВНОСТІ ТА РОЗВИТКУ ЖИТЛОВО-КОМУНАЛЬНОЇ ІНФРАСТРУКТУРИ МІСТА КИЄВА НА 2021–2025 РОКИ» позицією 1.1.8. такого змісту:

Підвищення ефективності використання комунальної інфраструктури	1.1. Житловий фонд і благоустрій прибудинкової території	1.1.8. Надання одноразової фінансової підтримки щодо проведення ремонтних робіт в багатоквартирних будинках новоствореним об'єднанням співвласників багатоквартирних будинків (ОСББ)	2021 - 2025	Районні в місті Києві державні адміністрації	Бюджет м. Києва	Всього: 1172500,00 2023 – 409500,00 2024 – 381500,00 2025 – 381500,00	витрат: обсяг фінансування, тис. грн			409500,00	381500,00	381500,00
							продукту: кількість ОСББ, яким планується надати фінансову підтримку, од.			117	109	109
							ефективності: середня вартість суми підтримки ОСББ, тис. грн			3500,00	3500,00	3500,00
							якості: рівень виконання запланованого заходу, %			100	100	100

7. ДОДАТОК 1. до Програми «ПЕРЕЛІК ЗАВДАНЬ І ЗАХОДІВ КОМПЛЕКСНОЇ ЦІЛЬОВОЇ ПРОГРАМИ ПІДВИЩЕННЯ ЕНЕРГОЕФЕКТИВНОСТІ ТА РОЗВИТКУ ЖИТЛОВО-КОМУНАЛЬНОЇ ІНФРАСТРУКТУРИ МІСТА КИЄВА НА 2021–2025 РОКИ» позиція 1.2.3. пункту 1.2. «Будівлі закладів бюджетної сфери міста Києва» Оперативної цілі Стратегії розвитку міста Києва до 2025 року «Підвищення ефективності споживання енергоресурсів»:

Підвищення ефективності споживання енергоресурсів	1.2. Будівлі закладів бюджетної сфери міста Києва	1.2.3. Капітальний ремонт обладнання (у тому числі ГТП), встановлено у будівлях закладів бюджетної сфери м. Києва	2021 – 2025	Департамент освіти і науки, Департамент житлово-комунальної інфраструктури, КП "Група впровадження проекту з енергозбереження в адміністративних і громадських будівлях м. Києва", районні в м. Києві державні адміністрації	Бюджет м. Києва, інші кошти	Всього: 267180,00 у т. ч. Бюджет м. Києва: 2023 – 5490,00 2024 – 14640,00 2025 – 14640,00 у т. ч. інші кошти: 2021 – 122000,00 2022 – 110410,00	витрат: обсяг фінансування, тис. грн	122000,00	110410,00	5490,00	14640,00	14640,00
							продукту: кількість об'єктів, на яких планується капітальний ремонт обладнання, од.	200	181	9	24	24
							ефективності: середня вартість капітального ремонту обладнання, тис. грн	610,00	610,00	610,00	610,00	610,00
							якості: економія теплової енергії за рахунок впровадження, %	15	15	15	15	15

7. У ДОДАТКУ 1. до Програми «ПЕРЕЛІК ЗАВДАНЬ І ЗАХОДІВ КОМПЛЕКСНОЇ ЦІЛЬОВОЇ ПРОГРАМИ ПІДВИЩЕННЯ ЕНЕРГОЕФЕКТИВНОСТІ ТА РОЗВИТКУ ЖИТЛОВО-КОМУНАЛЬНОЇ ІНФРАСТРУКТУРИ МІСТА КИЄВА НА 2021–2025 РОКИ» позицію 1.2.3. пункту 1.2. «Будівлі закладів бюджетної сфери міста Києва» Оперативної цілі Стратегії розвитку міста Києва до 2025 року «Підвищення ефективності споживання енергоресурсів» викласти у такій редакції:

Підвищення ефективності споживання енергоресурсів	1.2. Будівлі закладів бюджетної сфери міста Києва	1.2.3. Капітальний ремонт обладнання (у тому числі ГТП), встановлено у будівлях закладів бюджетної сфери м. Києва	2021 – 2025	Департамент освіти і науки, Департамент житлово-комунальної інфраструктури, КП "Група впровадження проекту з енергозбереження в адміністративних і громадських будівлях м. Києва", районні в м. Києві державні адміністрації	Бюджет м. Києва, інші кошти	Всього: 408821,50 у т. ч. бюджет м. Києва: 2023 – 3150,00 2024 – 14640,00 2025 – 14640,00 у т. ч. інші кошти: 2021 – 122000,00 2022 – 110410,00 2023 – 93671,50 2024 – 47970,00	витрат: обсяг фінансування, тис. грн	122000,00	110410,00	96821,50	62610,00	14640,00
							продукту: кількість об'єктів, на яких планується капітальний ремонт обладнання, од.	200	181	43	8	24
							ефективності: середня вартість капітального ремонту обладнання, тис. грн	610,00	610,00	2251,66	5996,25	610,00
							якості: економія теплової енергії за рахунок впровадження, %	15	15	15	15	15

8. ДОДАТОК 1. до Програми «ПЕРЕЛІК ЗАВДАНЬ І ЗАХОДІВ КОМПЛЕКСНОЇ ЦІЛЬОВОЇ ПРОГРАМИ ПІДВИЩЕННЯ ЕНЕРГОЕФЕКТИВНОСТІ ТА РОЗВИТКУ ЖИТЛОВО-КОМУНАЛЬНОЇ ІНФРАСТРУКТУРИ МІСТА КИЄВА НА 2021–2025 РОКИ» позиція 1.2.6. пункту 1.2. «Будівлі закладів бюджетної сфери міста Києва» Оперативної цілі Стратегії розвитку міста Києва до 2025 року «Підвищення ефективності споживання енергоресурсів»:

Підвищення ефективності споживання енергоресурсів	1.2. Будівлі закладів бюджетної сфери міста Києва	1.2.6. Забезпечення діяльності з обслуговування кредиту НЕФКО (по проекту), обслуговування ІТП в закладах освіти, аудит енергоефективних проектів, впровадження засобів обліку, супроводження реалізації проекту співфінансування будинків об'єднань співвласників багатоквартирних будинків та житлово-будівельних кооперативів	2021 - 2025	Департамент житлово-комунальної інфраструктури, КП "Група впровадження проекту з енергозбереження в адміністративних і громадських будівлях м. Києва"	Бюджет м. Києва	Всього: 53981,00 2021 – 10796,2 2022 – 10796,2 2023 – 10796,2 2024 – 10796,2 2025 – 10796,2	витрат: обсяг фінансування, тис. грн	10796,2	10796,2	10796,2	10796,2	10796,2
							продукту: кількість проектів, в яких плануються заходи з енергозбереження, од.	150	150	150	150	150
							продукту: кількість працівників, залучених до супроводження проектів, од.	26	26	26	26	26
							ефективності: середні витрати на одного працівника, який супроводжує проект, тис. грн	415,24	415,24	415,24	415,24	415,24
							якості: відсоток зниження споживання теплової енергії в співвідношенні до встановлених лімітів, %	30	30	30	30	30
							якості: обсяг річної економії бюджетних коштів на оплату енергоносії внаслідок	20	20	20	20	20

8. У ДОДАТКУ 1. до Програми «ПЕРЕЛІК ЗАВДАНЬ І ЗАХОДІВ КОМПЛЕКСНОЇ ЦІЛЬОВОЇ ПРОГРАМИ ПІДВИЩЕННЯ ЕНЕРГОЕФЕКТИВНОСТІ ТА РОЗВИТКУ ЖИТЛОВО-КОМУНАЛЬНОЇ ІНФРАСТРУКТУРИ МІСТА КИЄВА НА 2021–2025 РОКИ» позицію 1.2.6. пункту 1.2. «Будівлі закладів бюджетної сфери міста Києва» Оперативної цілі Стратегії розвитку міста Києва до 2025 року «Підвищення ефективності споживання енергоресурсів» викласти у такій редакції:

Підвищення ефективності споживання енергоресурсів	1.2. Будівлі закладів бюджетної сфери міста Києва	1.2.6. Забезпечення діяльності з обслуговування кредиту НЕФКО (по проекту), обслуговування ІТП в закладах освіти, аудит енергоефективних проектів, впровадження засобів обліку, супроводження реалізації проекту співфінансування будинків об'єднань співвласників багатоквартирних будинків та житлово-будівельних кооперативів	2021 - 2025	Департамент житлово-комунальної інфраструктури, КП "Група впровадження проекту з енергозбереження в адміністративних і громадських будівлях м. Києва"	Бюджет м. Києва	Всього: 56270,80 2021 – 10796,20 2022 – 10796,20 2023 – 13086,00 2024 – 10796,20 2025 – 10796,20	витрат: обсяг фінансування, тис. грн	10796,20	10796,20	13086,00	10796,20	10796,20
							продукту: кількість проектів, в яких плануються заходи з енергозбереження, од.	150	150	208	150	150
							продукту: кількість працівників, залучених до супроводження проектів, од.	26	26	26	26	26
							ефективності: середні витрати на одного працівника, який супроводжує проект, тис. грн	415,24	415,24	503,31	415,24	415,24
							якості: відсоток зниження споживання теплової енергії в співвідношенні до встановлених лімітів, %	30	30	5	30	30
							якості: обсяг річної економії бюджетних коштів на оплату енергоносії внаслідок	20	20	20	20	20

реалізації заходів з енергозбереження, %

реалізації заходів з енергозбереження, %

9. ДОДАТОК 1. до Програми «ПЕРЕЛІК ЗАВДАНЬ І ЗАХОДІВ КОМПЛЕКСНОЇ ЦІЛЬОВОЇ ПРОГРАМИ ПІДВИЩЕННЯ ЕНЕРГОЕФЕКТИВНОСТІ ТА РОЗВИТКУ ЖИТЛОВО-КОМУНАЛЬНОЇ ІНФРАСТРУКТУРИ МІСТА КИЄВА НА 2021–2025 РОКИ» позиція 1.2.7. пункту 1.2. «Будівлі закладів бюджетної сфери міста Києва» Оперативної цілі Стратегії розвитку міста Києва до 2025 року «Підвищення ефективності споживання енергоресурсів»:

9. У ДОДАТКУ 1. до Програми «ПЕРЕЛІК ЗАВДАНЬ І ЗАХОДІВ КОМПЛЕКСНОЇ ЦІЛЬОВОЇ ПРОГРАМИ ПІДВИЩЕННЯ ЕНЕРГОЕФЕКТИВНОСТІ ТА РОЗВИТКУ ЖИТЛОВО-КОМУНАЛЬНОЇ ІНФРАСТРУКТУРИ МІСТА КИЄВА НА 2021–2025 РОКИ» позицію 1.2.7. пункту 1.2. «Будівлі закладів бюджетної сфери міста Києва» Оперативної цілі Стратегії розвитку міста Києва до 2025 року «Підвищення ефективності споживання енергоресурсів» викласти у такій редакції:

Підвищення ефективності споживання енергоресурсів	1.2. Будівлі закладів бюджетної сфери міста Києва	1.2.7. Реконструкція внутрішніх інженерних систем у будівлях закладів бюджетної сфери м. Києва (у тому числі із застосуванням відновлених джерел енергії)	2021 - 2025	Департамент освіти і науки, КП "Група впровадження проекту з енергозбереження в адміністративних і громадських будівлях м. Києва", районні в м. Києві державні адміністрації	Бюджет м. Києва	Всього: 22057,30 2021 – 4000,00 2022 – 7072,30 2024 – 5225,00 2025 – 5760,00	витрат: обсяг фінансування, тис. грн	4000,00	7072,30		5225,00	5760,00
							продукту: кількість реконструйованих об'єктів, од.	4	5		5	6
							ефективності: середня вартість реконструкції одного об'єкта, тис. грн	1000,00	1414,46		1045,00	960,00
							якості: економія теплової енергії за рахунок впровадження, %	10 - 15	10 - 15	10 - 15	10 - 15	10 - 15

Підвищення ефективності споживання енергоресурсів	1.2. Будівлі закладів бюджетної сфери міста Києва	1.2.7. Реконструкція внутрішніх інженерних систем у будівлях закладів бюджетної сфери м. Києва (у тому числі із застосуванням відновлених джерел енергії)	2021 - 2025	Департамент освіти і науки, Департамент охорони здоров'я, КП "Група впровадження проекту з енергозбереження в адміністративних і громадських будівлях м. Києва", районні в м. Києві державні адміністрації	Бюджет м. Києва	Всього: 40784,90 2021 – 4000,00 2022 – 7072,30 2023 – 18727,60 2024 – 5225,00 2025 – 5760,00	витрат: обсяг фінансування, тис. грн	4000,00	7072,30	18 727,60	5225,00	5760,00
							продукту: кількість реконструйованих об'єктів, од.	4	5	21	5	6
							ефективності: середня вартість реконструкції одного об'єкта, тис. грн	1000,00	1414,46	891,79	1045,00	960,00
							якості: економія теплової енергії за рахунок впровадження, %	10 - 15	10 - 15	10 - 15	10 - 15	10 - 15

10. ДОДАТОК 1. до Програми «ПЕРЕЛІК ЗАВДАНЬ І ЗАХОДІВ КОМПЛЕКСНОЇ ЦІЛЬОВОЇ ПРОГРАМИ ПІДВИЩЕННЯ ЕНЕРГОЕФЕКТИВНОСТІ ТА РОЗВИТКУ ЖИТЛОВО-КОМУНАЛЬНОЇ ІНФРАСТРУКТУРИ МІСТА КИЄВА НА 2021–2025 РОКИ» позиція «ВСЬОГО» заходів програми пункту 1.2 «Будівлі закладів бюджетної сфери міста Києва» Оперативної цілі Стратегії розвитку міста Києва до 2025 року «Підвищення ефективності споживання енергоресурсів»:

ВСЬОГО по п. 1.2:						Всього: 1325367,74 2021 – 221496,40 2022 – 194991,30 2023 – 93586,80 2024 – 404772,14 2025 – 410521,10						
-------------------	--	--	--	--	--	--	--	--	--	--	--	--

10. У ДОДАТКУ 1. до Програми «ПЕРЕЛІК ЗАВДАНЬ І ЗАХОДІВ КОМПЛЕКСНОЇ ЦІЛЬОВОЇ ПРОГРАМИ ПІДВИЩЕННЯ ЕНЕРГОЕФЕКТИВНОСТІ ТА РОЗВИТКУ ЖИТЛОВО-КОМУНАЛЬНОЇ ІНФРАСТРУКТУРИ МІСТА КИЄВА НА 2021–2025 РОКИ» позицію «ВСЬОГО» заходів програми пункту 1.2 «Будівлі закладів бюджетної сфери міста Києва» Оперативної цілі Стратегії розвитку міста Києва до 2025 року «Підвищення ефективності споживання енергоресурсів» викласти у такій редакції:

ВСЬОГО по п. 1.2:						Всього: 1485686,64 2021 – 221496,40 2022 – 194991,30 2023 – 205935,70 2024 – 452742,14 2025 – 410521,10						
-------------------	--	--	--	--	--	---	--	--	--	--	--	--

11. ДОДАТОК 1. до Програми «ПЕРЕЛІК ЗАВДАНЬ І ЗАХОДІВ КОМПЛЕКСНОЇ ЦІЛЬОВОЇ ПРОГРАМИ ПІДВИЩЕННЯ ЕНЕРГОЕФЕКТИВНОСТІ ТА РОЗВИТКУ ЖИТЛОВО-КОМУНАЛЬНОЇ ІНФРАСТРУКТУРИ МІСТА КИЄВА НА 2021–2025 РОКИ» позиція 1.3.1. пункту 1.3. «Система водопостачання та водовідведення» Оперативної цілі Стратегії розвитку міста Києва до 2025 року «Підвищення ефективності використання комунальної інфраструктури»:

Підвищення ефективності використання комунальної інфраструктури	1.3. Система водопостачання та водовідведення	1.3.1. Реконструкція споруд першої черги Бортницької станції аерації	2021 - 2023	Департамент житлово-комунальної інфраструктури, ПрАТ "АК "Київводоканал"	Державний бюджет м. Києва	Всього: 300497,55 у т. ч. Державний бюджет: 2021 – 175897,55 у т. ч. бюджет м. Києва: 2021 – 50100,00 2022 – 30500,00 2023 – 44000,00	витрат: обсяг фінансування, тис. грн	225997,55	30500,00	44000,00			
							продукту: будівельні роботи, устаткування, електрообладнання, об'єктів	1	1	1			
							ефективності: вартість робіт та обладнання, тис. грн.	225997,55	30500,00	44000,00			
							якості: рівень готовності, %	98	99	100			

11. У ДОДАТКУ 1. до Програми «ПЕРЕЛІК ЗАВДАНЬ І ЗАХОДІВ КОМПЛЕКСНОЇ ЦІЛЬОВОЇ ПРОГРАМИ ПІДВИЩЕННЯ ЕНЕРГОЕФЕКТИВНОСТІ ТА РОЗВИТКУ ЖИТЛОВО-КОМУНАЛЬНОЇ ІНФРАСТРУКТУРИ МІСТА КИЄВА НА 2021–2025 РОКИ» позицію 1.3.1. пункту 1.3. «Система водопостачання та водовідведення» Оперативної цілі Стратегії розвитку міста Києва до 2025 року «Підвищення ефективності використання комунальної інфраструктури» викласти у такій редакції:

Підвищення ефективності використання комунальної інфраструктури	1.3. Система водопостачання та водовідведення	1.3.1. Реконструкція споруд першої черги Бортницької станції аерації	2021 - 2023	Департамент житлово-комунальної інфраструктури, ПрАТ "АК "Київводоканал"	Державний бюджет м. Києва	Всього: 404766,12 у т. ч. Державний бюджет: 2021 – 175897,55 у т. ч. бюджет м. Києва: 2021 – 50100,00 2022 – 30500,00 2023 – 140692,87 2024 – 7575,70	витрат: обсяг фінансування, тис. грн	225997,55	30500,00	140692,87	7575,70		
							продукту: будівельні роботи, устаткування, електрообладнання, об'єктів	1	1	1	1		
							ефективності: вартість робіт та обладнання, тис. грн.	225997,55	30500,00	140692,87	7575,70		
							якості: рівень готовності, %	98	99	99	99		

12. ДОДАТОК 1. до Програми «ПЕРЕЛІК ЗАВДАНЬ І ЗАХОДІВ КОМПЛЕКСНОЇ ЦІЛЬОВОЇ ПРОГРАМИ ПІДВИЩЕННЯ ЕНЕРГОЕФЕКТИВНОСТІ ТА РОЗВИТКУ ЖИТЛОВО-КОМУНАЛЬНОЇ ІНФРАСТРУКТУРИ МІСТА КИЄВА НА 2021–2025 РОКИ» позиція 1.3.2. пункту 1.3. «Система водопостачання та водовідведення» Оперативної цілі Стратегії розвитку міста Києва до 2025 року «Підвищення ефективності використання комунальної інфраструктури»:

Підвищення ефективності використання комунальної інфраструктури	1.3. Система водопостачання та водовідведення	1.3.2. Реконструкція дамб мулових полів та мулопроводів Бортицької станції аерації	2021 - 2025	Департамент житлово-комунальної інфраструктури, ПрАТ "Київводоканал", КП "Київбудреконструкція"	Бюджет м. Києва	Всього: 813170,47 2021 - 28500,00 2022 - 30010,30 2023 - 50040,00 2024 - 504439,92 2025 - 200180,25	витрат: обсяг фінансування, тис. грн	28500,00	30010,30	50040,00	504439,92	200180,25
							продукту: протяжність реконструкції дамб та мулопроводів, км	0,70	0,73	1,20	11,6	4,5
							ефективності: середня вартість, 1 км, тис. грн.	40714,30	41110,00	41700,00	43486,20	44484,50
							якості: рівень готовності, %	33,6	40	60	80,2	96,2

12. У ДОДАТКУ 1. до Програми «ПЕРЕЛІК ЗАВДАНЬ І ЗАХОДІВ КОМПЛЕКСНОЇ ЦІЛЬОВОЇ ПРОГРАМИ ПІДВИЩЕННЯ ЕНЕРГОЕФЕКТИВНОСТІ ТА РОЗВИТКУ ЖИТЛОВО-КОМУНАЛЬНОЇ ІНФРАСТРУКТУРИ МІСТА КИЄВА НА 2021–2025 РОКИ» позицію 1.3.2. пункту 1.3. «Система водопостачання та водовідведення» Оперативної цілі Стратегії розвитку міста Києва до 2025 року «Підвищення ефективності використання комунальної інфраструктури» викласти у такій редакції:

Підвищення ефективності використання комунальної інфраструктури	1.3. Система водопостачання та водовідведення	1.3.2. Реконструкція дамб мулових полів та мулопроводів Бортицької станції аерації	2021 - 2025	Департамент житлово-комунальної інфраструктури, ПрАТ "Київводоканал", КП "Київбудреконструкція"	Бюджет м. Києва	Всього: 940260,53 2021 - 28500,00 2022 - 30010,30 2023 - 177130,06 2024 - 504439,92 2025 - 200180,25	витрат: обсяг фінансування, тис. грн	28500,00	30010,30	177130,06	504439,92	200180,25
							продукту: протяжність реконструкції дамб та мулопроводів, км	0,70	0,73		11,6	4,5
							ефективності: середня вартість, 1 км, тис. грн.	40714,30	41110,00		43486,20	44484,50
							продукту: додатковий об'єм мулових полів, м куб			100239		
ефективності: середня вартість, 1 м куб. суглинку, тис. грн.			1,653									
якості: рівень готовності, %	33,6	40	43,3	80,2	96,2							

13. ДОДАТОК 1. до Програми «ПЕРЕЛІК ЗАВДАНЬ І ЗАХОДІВ КОМПЛЕКСНОЇ ЦІЛЬОВОЇ ПРОГРАМИ ПІДВИЩЕННЯ ЕНЕРГОЕФЕКТИВНОСТІ ТА РОЗВИТКУ ЖИТЛОВО-КОМУНАЛЬНОЇ ІНФРАСТРУКТУРИ МІСТА КИЄВА НА 2021–2025 РОКИ» позиція 1.3.3. пункту 1.3. «Система водопостачання та водовідведення» Оперативної цілі Стратегії розвитку міста Києва до 2025 року «Підвищення ефективності використання комунальної інфраструктури»:

Підвищення ефективності використання комунальної інфраструктури	1.3. Система водопостачання та водовідведення	1.3.3. Будівництво, реконструкція, капітальний ремонт сампливних, напірних каналізаційних колекторів, у тому числі аварійних	2021 - 2025	Департамент житлово-комунальної інфраструктури, ПрАТ "АК "Київводоканал", КП "Дирекція будівництва шляхово-транспортних споруд", районні в місті Києві державні адміністрації	Бюджет м. Києва, інші кошти	Всього: 5827444,23 у т. ч. Бюджет м. Києва: 2021 – 76829,05 2022 – 39000,00 2023 – 41021,00 2024 – 650000,40 2025 – 394075,00 у т. ч. інші кошти: 2021 – 906252,50 2022 – 980260,00 2023 – 980006,28 2024 – 880000,00 2025 – 880000,00	витрат: обсяг фінансування, тис. грн	983081,55	1019260,00	1021027,28	1530000,40	1274075,00
						продукту: протяжність відновлених колекторів, км	17,511	18,04	18,07	27,08	22,55	
						ефективності: середня вартість, 1 км, тис. грн.	56140,80	56500,00	56504,00	56496,15	56500,00	
						якості: рівень готовності, %	50	51	52	60	80	

13. У ДОДАТКУ 1. до Програми «ПЕРЕЛІК ЗАВДАНЬ І ЗАХОДІВ КОМПЛЕКСНОЇ ЦІЛЬОВОЇ ПРОГРАМИ ПІДВИЩЕННЯ ЕНЕРГОЕФЕКТИВНОСТІ ТА РОЗВИТКУ ЖИТЛОВО-КОМУНАЛЬНОЇ ІНФРАСТРУКТУРИ МІСТА КИЄВА НА 2021–2025 РОКИ» позицію 1.3.3. пункту 1.3. «Система водопостачання та водовідведення» Оперативної цілі Стратегії розвитку міста Києва до 2025 року «Підвищення ефективності використання комунальної інфраструктури» викласти у такій редакції:

Підвищення ефективності використання комунальної інфраструктури	1.3. Система водопостачання та водовідведення	1.3.3. Будівництво, реконструкція, капітальний ремонт сампливних, напірних каналізаційних колекторів, у тому числі аварійних	2021 - 2025	Департамент житлово-комунальної інфраструктури, ПрАТ "АК "Київводоканал", КП "Дирекція будівництва шляхово-транспортних споруд", районні в місті Києві державні адміністрації	Бюджет м. Києва, інші кошти	Всього: 5237690,53 у т. ч. Бюджет м. Києва: 2021 – 76829,05 2022 – 39000,00 2023 – 261336,28 2024 – 650000,40 2025 – 394075,00 у т. ч. інші кошти: 2021 – 906252,50 2022 – 980260,00 2023 – 169937,30 2024 – 880000,00 2025 – 880000,00	витрат: обсяг фінансування, тис. грн	983081,55	1019260,00	431273,58	1530000,40	1274075,00
						продукту: протяжність відновлених колекторів, км	17,511	18,04	5,61077	27,08	22,55	
						ефективності: середня вартість, 1 км, тис. грн.	56140,80	56500,00	768653,311	56496,15	56500,00	
						якості: рівень готовності, %	50	51	52,6	60	80	

14. ДОДАТОК 1. до Програми «ПЕРЕЛІК ЗАВДАНЬ І ЗАХОДІВ КОМПЛЕКСНОЇ ЦІЛЬОВОЇ ПРОГРАМИ ПІДВИЩЕННЯ ЕНЕРГОЕФЕКТИВНОСТІ ТА РОЗВИТКУ ЖИТЛОВО-КОМУНАЛЬНОЇ ІНФРАСТРУКТУРИ МІСТА КИЄВА НА 2021–2025 РОКИ» позиція 1.3.4. пункту 1.3. «Система водопостачання та водовідведення» Оперативної цілі Стратегії розвитку міста Києва до 2025 року «Підвищення ефективності використання комунальної інфраструктури»:

Підвищення ефективності використання комунальної інфраструктури	1.3. Система водопостачання та водовідведення	1.3.4. Реконструкція дюкерних переходів в черев. Дніпро	2021 - 2025	Департамент житлово-комунальної інфраструктури, ПрАТ "АК "Київводоканал"	Бюджет м. Києва	Всього: 217789,20 бюджет м. Києва: 2021 – 5000,00 2022 – 42000,00 2023 – 64000,00 2024 – 50465,40 2025 – 56323,80	витрат: обсяг фінансування, тис. грн	5000,00	42000,00	64000,00	50465,40	56323,80
							продукту: протяжність 3 дюкерів, км	0,04	0,336	0,512	0,4	0,45
							ефективності: середня вартість, 1 км, тис. грн	125000,00	125000,00	125000,00	126163,50	125164,00
							якості: рівень готовності, %	5	7	8	40	50

14. У ДОДАТКУ 1. до Програми «ПЕРЕЛІК ЗАВДАНЬ І ЗАХОДІВ КОМПЛЕКСНОЇ ЦІЛЬОВОЇ ПРОГРАМИ ПІДВИЩЕННЯ ЕНЕРГОЕФЕКТИВНОСТІ ТА РОЗВИТКУ ЖИТЛОВО-КОМУНАЛЬНОЇ ІНФРАСТРУКТУРИ МІСТА КИЄВА НА 2021–2025 РОКИ» позицію 1.3.4. пункту 1.3. «Система водопостачання та водовідведення» Оперативної цілі Стратегії розвитку міста Києва до 2025 року «Підвищення ефективності використання комунальної інфраструктури» викласти у такій редакції:

Підвищення ефективності використання комунальної інфраструктури	1.3. Система водопостачання та водовідведення	1.3.4. Реконструкція дюкерних переходів в черев. Дніпро	2021 - 2025	Департамент житлово-комунальної інфраструктури, ПрАТ "АК "Київводоканал"	Бюджет м. Києва	Всього: 153789,20 бюджет м. Києва: 2021 – 5000,00 2022 – 42000,00 2023 – 0 2024 – 50465,40 2025 – 56323,80	витрат: обсяг фінансування, тис. грн	5000,00	42000,00	0	50465,40	56323,80
							продукту: протяжність 3 дюкерів, км	0,04	0,336	0	0,4	0,45
							ефективності: середня вартість, 1 км, тис. грн	125000,00	125000,00	0	126163,50	125164,00
							якості: рівень готовності, %	5	7	0	40	50

15. ДОДАТОК 1. до Програми «ПЕРЕЛІК ЗАВДАНЬ І ЗАХОДІВ КОМПЛЕКСНОЇ ЦІЛЬОВОЇ ПРОГРАМИ ПІДВИЩЕННЯ ЕНЕРГОЕФЕКТИВНОСТІ ТА РОЗВИТКУ ЖИТЛОВО-КОМУНАЛЬНОЇ ІНФРАСТРУКТУРИ МІСТА КИЄВА НА 2021–2025 РОКИ» позиція 1.3.5. пункту 1.3. «Система водопостачання та водовідведення» Оперативної цілі Стратегії розвитку міста Києва до 2025 року «Підвищення ефективності використання комунальної інфраструктури»:

Підвищення ефективності використання комунальної інфраструктури	1.3. Система водопостачання та водовідведення	1.3.5. Будівництво та реконструкція водопровідних мереж	2021 - 2025	Департамент житлово-комунальної інфраструктури, ПрАТ "АК "Київводоканал", районні в м. Києві державні адміністрації	Бюджет м. Києва, інші кошти	Всього: 678806,09 у т. ч. бюджет м. Києва: 2021 - 20619,00 2024 - 29917,14 2025 - 32318,00 у т. ч. інші кошти: 2021 - 14177,45 2022 - 112000,00 2023 - 160000,00 2024 - 234074,50 2025 - 75700,00	витрат: обсяг фінансування, тис. грн	3 796,45	112000,00	160000,00	263991,64	108018,00
						продукту: протяжність будівництва систем водопостачання, км	0,93	3,20	5, 0	,48	3,06	
						ефективності: середня вартість, 1 км, тис. грн	35265,00	35000,00	32000,00	35293,00	35300,00	
						продукту: проект реконструкції водоводу	1					
						ефективності: вартість проектних робіт	2000,00					
якості: рівень готовності, %	50	60	65	70	75							

15. У ДОДАТКУ 1. до Програми «ПЕРЕЛІК ЗАВДАНЬ І ЗАХОДІВ КОМПЛЕКСНОЇ ЦІЛЬОВОЇ ПРОГРАМИ ПІДВИЩЕННЯ ЕНЕРГОЕФЕКТИВНОСТІ ТА РОЗВИТКУ ЖИТЛОВО-КОМУНАЛЬНОЇ ІНФРАСТРУКТУРИ МІСТА КИЄВА НА 2021–2025 РОКИ» позицію 1.3.5. пункту 1.3. «Система водопостачання та водовідведення» Оперативної цілі Стратегії розвитку міста Києва до 2025 року «Підвищення ефективності використання комунальної інфраструктури» викласти у такій редакції:

Підвищення ефективності використання комунальної інфраструктури	1.3. Система водопостачання та водовідведення	1.3.5. Будівництво та реконструкція водопровідних мереж	2021 - 2025	Департамент житлово-комунальної інфраструктури, ПрАТ "АК "Київводоканал", районні в м. Києві державні адміністрації	Бюджет м. Києва, інші кошти	Всього: 590375,29 у т. ч. бюджет м. Києва: 2021 - 20619,00 2023 - 26076,50 2024 - 29917,14 2025 - 32318,00 у т. ч. інші кошти: 2021 - 14177,45 2022 - 112000,00 2023 - 45492,70 2024 - 234074,50 2025 - 75700,00	витрат: обсяг фінансування, тис. грн	34796,45	112000,00	71569,20	263991,64	108018,00
						продукту: протяжність будівництва систем водопостачання, км	0,93	3,20	1,9455	7,48	3,06	
						ефективності: середня вартість, 1 км, тис. грн	35265,00	35000,00	36787,047	35293,00	35300,00	
						продукту: проект реконструкції водоводу	1		1			
						ефективності: вартість проектних робіт	2000,00		9076,528			
якості: рівень готовності, %	50	60	87	70	75							

16. ДОДАТОК 1. до Програми «ПЕРЕЛІК ЗАВДАНЬ І ЗАХОДІВ КОМПЛЕКСНОЇ ЦІЛЬОВОЇ ПРОГРАМИ ПІДВИЩЕННЯ ЕНЕРГОЕФЕКТИВНОСТІ ТА РОЗВИТКУ ЖИТЛОВО-КОМУНАЛЬНОЇ ІНФРАСТРУКТУРИ МІСТА КИЄВА НА 2021–2025 РОКИ» позиція 1.3.6. пункту 1.3. «Система водопостачання та водовідведення» Оперативної цілі Стратегії розвитку міста Києва до 2025 року «Підвищення ефективності використання комунальної інфраструктури»:

Підвищення ефективності використання комунальної інфраструктури	1.3. Система водопостачання та водовідведення	1.3.6. Будівництво та реконструкція систем водопостачання, в тому числі з впровадженням технологій очистки промивних вод	2021 - 2025	Департамент житлово-комунальної інфраструктури, Пра "АК "Київводоканал"	Державний бюджет м. Києва: 2024 - 288200,00 2025 - 288263,90 у т. ч. інші кошти: 2021 - 280004,00 2022 - 368100,00 2023 - 528633,50 2024 - 270200,00 2025 - 287200,00	Всього: 2963801,40 у т. ч. Державний бюджет: 2022 - 326600,00 2023 - 326600,00 у т. ч. бюджет м. Києва: 2024 - 288200,00 2025 - 288263,90 у т. ч. інші кошти: 2021 - 280004,00 2022 - 368100,00 2023 - 528633,50 2024 - 270200,00 2025 - 287200,00	витрат: обсяг фінансування, тис. грн	280004,00	694700,0	855233,5	558400,00	575463,90
						продукту: кількість реконструйованих насосних станцій, од.	1	2	2			
						Продукту: кількість етапів впровадження реконструкції, од.	3	8	11	8	11	
						ефективності, середня вартість етапу впровадження, тис. грн.	93334,70	86837,50	77748,50	69800,00	52314,90	
якості: рівень готовності, %	23,00	73,33	72,00	58,33	100,00							

16. У ДОДАТКУ 1. до Програми «ПЕРЕЛІК ЗАВДАНЬ І ЗАХОДІВ КОМПЛЕКСНОЇ ЦІЛЬОВОЇ ПРОГРАМИ ПІДВИЩЕННЯ ЕНЕРГОЕФЕКТИВНОСТІ ТА РОЗВИТКУ ЖИТЛОВО-КОМУНАЛЬНОЇ ІНФРАСТРУКТУРИ МІСТА КИЄВА НА 2021–2025 РОКИ» позицію 1.3.6. пункту 1.3. «Система водопостачання та водовідведення» Оперативної цілі Стратегії розвитку міста Києва до 2025 року «Підвищення ефективності використання комунальної інфраструктури» викласти у такій редакції:

Підвищення ефективності використання комунальної інфраструктури	1.3. Система водопостачання та водовідведення	1.3.6. Будівництво та реконструкція систем водопостачання, в тому числі з впровадженням технологій очистки промивних вод	2021 - 2025	Департамент житлово-комунальної інфраструктури, Пра "АК "Київводоканал"	Державний бюджет м. Києва: 2023- 20075,63 2024 - 288200,00 2025 - 288263,90 у т. ч. інші кошти: 2021 - 280004,00 2022 - 368100,00 2023 - 101523,70 2024 - 270200,00 2025 - 287200,00	Всього: 2556767,23 у т. ч. Державний бюджет: 2022 - 326600,00 2023 - 326600,00 у т. ч. бюджет м. Києва: 2023- 20075,63 2024 - 288200,00 2025 - 288263,90 у т. ч. інші кошти: 2021 - 280004,00 2022 - 368100,00 2023 - 101523,70 2024 - 270200,00 2025 - 287200,00	витрат: обсяг фінансування, тис. грн	280004,00	694700,0	448199,33	558400,00	575463,90
						продукту: кількість реконструйованих насосних станцій, од.	1	2	1			
						Продукту: кількість етапів впровадження реконструкції, од.	3	8	4	8	11	
						ефективності, середня вартість етапу впровадження, тис. грн.	93334,70	86837,50	19812,50	69800,00	52314,90	
якості: рівень готовності, %	23,00	73,33	16,0	58,33	100,00							

17. ДОДАТОК 1. до Програми «ПЕРЕЛІК ЗАВДАНЬ І ЗАХОДІВ КОМПЛЕКСНОЇ ЦІЛЬОВОЇ ПРОГРАМИ ПІДВИЩЕННЯ ЕНЕРГОЕФЕКТИВНОСТІ ТА РОЗВИТКУ ЖИТЛОВО-КОМУНАЛЬНОЇ ІНФРАСТРУКТУРИ МІСТА КИЄВА НА 2021–2025 РОКИ» позиція 1.3.7. пункту 1.3. «Система водопостачання та водовідведення» Оперативної цілі Стратегії розвитку міста Києва до 2025 року «Підвищення ефективності використання комунальної інфраструктури»:

Підвищення ефективності використання комунальної інфраструктури	1.3. Система водопостачання та водовідведення	1.3.7. Забезпечення функціонування фонтанів	2021 – 2025	Департамент житлово-комунальної інфраструктури, СВКП "Київводфонт"	Бюджет м. Києва	Всього: 105408,09 2021 – 15937,85 2022 – 19957,20 2023 – 20495,04 2024 – 22280,96 2025 – 26737,04	витрат: обсяг фінансування, тис. грн	15937,85	19957,20	20495,04	22280,96	26737,04
							продукту: кількість фонтанів, утримання та ремонт яких заплановано здійснювати, од.	8	8	8	8	8
							ефективності: середня вартість утримання та ремонт одного фонтана, тис. грн	1992,23	2494,65	2561,88	2785,12	3342,13
						якості: питома вага кількості фонтанів, утримання та ремонт яких здійснювалися, до загальної кількості функціонуючих фонтанів, що перебувають на балансі, %	100	100	100	100	100	

17. У ДОДАТКУ 1. до Програми «ПЕРЕЛІК ЗАВДАНЬ І ЗАХОДІВ КОМПЛЕКСНОЇ ЦІЛЬОВОЇ ПРОГРАМИ ПІДВИЩЕННЯ ЕНЕРГОЕФЕКТИВНОСТІ ТА РОЗВИТКУ ЖИТЛОВО-КОМУНАЛЬНОЇ ІНФРАСТРУКТУРИ МІСТА КИЄВА НА 2021–2025 РОКИ» позицію 1.3.7. пункту 1.3. «Система водопостачання та водовідведення» Оперативної цілі Стратегії розвитку міста Києва до 2025 року «Підвищення ефективності використання комунальної інфраструктури» викласти у такій редакції:

Підвищення ефективності використання комунальної інфраструктури	1.3. Система водопостачання та водовідведення	1.3.7. Забезпечення функціонування фонтанів	2021 – 2025	Департамент житлово-комунальної інфраструктури, СВКП "Київводфонт"	Бюджет м. Києва	Всього: 88854,83 2021 – 15937,85 2022 – 19957,20 2023 – 3941,78 2024 – 22280,96 2025 – 26737,04	витрат: обсяг фінансування, тис. грн	15937,85	19957,20	3941,78	22280,96	26737,04
							продукту: кількість фонтанів, утримання та ремонт яких заплановано здійснювати, од.	8	8	8	8	8
							ефективності: середня вартість утримання та ремонт одного фонтана, тис. грн	1992,23	2494,65	492,723	2785,12	3342,13
						якості: питома вага кількості фонтанів, утримання та ремонт яких здійснювалися, до загальної кількості функціонуючих фонтанів, що перебувають на балансі, %	100	100	100	100	100	

18. ДОДАТОК 1. до Програми «ПЕРЕЛІК ЗАВДАНЬ І ЗАХОДІВ КОМПЛЕКСНОЇ ЦІЛЬОВОЇ ПРОГРАМИ ПІДВИЩЕННЯ ЕНЕРГОЕФЕКТИВНОСТІ ТА РОЗВИТКУ ЖИТЛОВО-КОМУНАЛЬНОЇ ІНФРАСТРУКТУРИ МІСТА КИЄВА НА 2021–2025 РОКИ» позиція 1.3.8. пункту 1.3. «Система водопостачання та водовідведення» Оперативної цілі Стратегії розвитку міста Києва до 2025 року «Підвищення ефективності використання комунальної інфраструктури»:

Підвищення ефективності використання комунальної інфраструктури	1.3. Система водопостачання та водовідведення	1.3.8. Функціонування біюетних комплексів	2021 - 2025	Департамент житлово-комунальної інфраструктури СВКП "Київводфонд"	Бюджет м. Києва	Всього: 204952,03 2021 – 30448,96 2022 – 39869,20 2023 – 38933,37 2024 – 43494,50 2025 – 52206,00	витрат: обсяг фінансування, тис. грн	30448,96	39869,20	38933,37	43494,5	52206,00
							продукту: кількість біюетних комплексів, утримання та ремонт яких плануються здійснювати, од.	203	203	203	215	220
							ефективності: середня вартість витрат на утримання та ремонт одного біюетного комплексу, тис. грн	49,99	196,40	191,79	202,3	237,3
							якості: питома вага кількості біюетних комплексів, утримання та ремонт яких здійснювалися, до загальної кількості функціонуючих біюетних комплексів, що перебувають на балансі, %	100	100	100	100	100

18. У ДОДАТКУ 1. до Програми «ПЕРЕЛІК ЗАВДАНЬ І ЗАХОДІВ КОМПЛЕКСНОЇ ЦІЛЬОВОЇ ПРОГРАМИ ПІДВИЩЕННЯ ЕНЕРГОЕФЕКТИВНОСТІ ТА РОЗВИТКУ ЖИТЛОВО-КОМУНАЛЬНОЇ ІНФРАСТРУКТУРИ МІСТА КИЄВА НА 2021–2025 РОКИ» позицію 1.3.8. пункту 1.3. «Система водопостачання та водовідведення» Оперативної цілі Стратегії розвитку міста Києва до 2025 року «Підвищення ефективності використання комунальної інфраструктури» викласти у такій редакції:

Підвищення ефективності використання комунальної інфраструктури	1.3. Система водопостачання та водовідведення	1.3.8. Функціонування біюетних комплексів	2021 - 2025	Департамент житлово-комунальної інфраструктури СВКП "Київводфонд"	Бюджет м. Києва	Всього: 207578,39 2021 – 30448,96 2022 – 39869,20 2023 – 41559,73 2024 – 43494,50 2025 – 52206,00	витрат: обсяг фінансування, тис. грн	30448,96	39869,20	41559,73	43494,5	52206,00
							продукту: кількість біюетних комплексів, утримання та ремонт яких плануються здійснювати, од.	203	203	203	215	220
							ефективності: середня вартість витрат на утримання та ремонт одного біюетного комплексу, тис. грн	149,99	196,40	204,73	202,3	237,3
							якості: питома вага кількості біюетних комплексів, утримання та ремонт яких здійснювалися, до загальної кількості функціонуючих біюетних комплексів, що перебувають на балансі, %	100	100	100	100	100

19. ДОДАТОК 1. до Програми «ПЕРЕЛІК ЗАВДАНЬ І ЗАХОДІВ КОМПЛЕКСНОЇ ЦІЛЬОВОЇ ПРОГРАМИ ПІДВИЩЕННЯ ЕНЕРГОЕФЕКТИВНОСТІ ТА РОЗВИТКУ ЖИТЛОВО-КОМУНАЛЬНОЇ ІНФРАСТРУКТУРИ МІСТА КИЄВА НА 2021–2025 РОКИ» позиція 1.3.9. пункту 1.3. «Система водопостачання та водовідведення» Оперативної цілі Стратегії розвитку міста Києва до 2025 року «Підвищення ефективності використання комунальної інфраструктури»:

Підвищення ефективності використання комунальної інфраструктури	1.3. Система водопостачання та водовідведення	1.3.9. Будівництво біоветних комплексів та артезіанських свердловин малої продуктивності	2021 - 2025	Департамент житлово-комунальної інфраструктури, СВКП "Київводфонд"	Бюджет м. Києва	Всього: 32967,30 2021 - 7950,00 2024 - 11913,00 2025 - 13104,30	витрат: обсяг фінансування, тис. грн	7950,00			11913,00	13104,30
							продукту: загальна кількість об'єктів, що планується побудувати, од.	4			4	3
							ефективності: середня вартість на будівництво 1 об'єкта, тис. грн	1987,50			2978,25	4368,10
							якості: рівень готовності об'єктів будівництва, %	100			100	100

19. У ДОДАТКУ 1. до Програми «ПЕРЕЛІК ЗАВДАНЬ І ЗАХОДІВ КОМПЛЕКСНОЇ ЦІЛЬОВОЇ ПРОГРАМИ ПІДВИЩЕННЯ ЕНЕРГОЕФЕКТИВНОСТІ ТА РОЗВИТКУ ЖИТЛОВО-КОМУНАЛЬНОЇ ІНФРАСТРУКТУРИ МІСТА КИЄВА НА 2021–2025 РОКИ» позицію 1.3.9. пункту 1.3. «Система водопостачання та водовідведення» Оперативної цілі Стратегії розвитку міста Києва до 2025 року «Підвищення ефективності використання комунальної інфраструктури» викласти у такій редакції:

Підвищення ефективності використання комунальної інфраструктури	1.3. Система водопостачання та водовідведення	1.3.9. Будівництво біоветних комплексів та артезіанських свердловин малої продуктивності	2021 - 2025	Департамент житлово-комунальної інфраструктури, СВКП "Київводфонд"	Бюджет м. Києва	Всього: 37339,09 2021 - 7950,00 2023 - 4371,79 2024 - 11913,00 2025 - 13104,30	витрат: обсяг фінансування, тис. грн	7950,00		4371,79	11913,00	13104,30	
							продукту: загальна кількість об'єктів, що планується побудувати, од.	4			1	4	3
							ефективності: середня вартість на будівництво 1 об'єкта, тис. грн	1987,50			4489,962	2978,25	4368,10
							якості: рівень готовності об'єктів будівництва, %	100			100	100	100

20. ДОДАТОК 1. до Програми «ПЕРЕЛІК ЗАВДАНЬ І ЗАХОДІВ КОМПЛЕКСНОЇ ЦІЛЬОВОЇ ПРОГРАМИ ПІДВИЩЕННЯ ЕНЕРГОЕФЕКТИВНОСТІ ТА РОЗВИТКУ ЖИТЛОВО-КОМУНАЛЬНОЇ ІНФРАСТРУКТУРИ МІСТА КИЄВА НА 2021–2025 РОКИ» позиція «ВСЬОГО» пункту 1.3. «Система водопостачання та водовідведення» Оперативної цілі Стратегії розвитку міста Києва до 2025 року «Підвищення ефективності використання комунальної інфраструктури»:

ВСЬОГО по п. 1.3:																					Всього: 11144836,36 2021 - 1611716,36 2022 - 1988296,70 2023 - 2253729,19 2024 - 2984985,82 2025 - 2306108,29
----------------------	--	--	--	--	--	--	--	--	--	--	--	--	--	--	--	--	--	--	--	--	---

20. У ДОДАТКУ 1. до Програми «ПЕРЕЛІК ЗАВДАНЬ І ЗАХОДІВ КОМПЛЕКСНОЇ ЦІЛЬОВОЇ ПРОГРАМИ ПІДВИЩЕННЯ ЕНЕРГОЕФЕКТИВНОСТІ ТА РОЗВИТКУ ЖИТЛОВО-КОМУНАЛЬНОЇ ІНФРАСТРУКТУРИ МІСТА КИЄВА НА 2021–2025 РОКИ» позицію «ВСЬОГО» пункту 1.3. «Система водопостачання та водовідведення» Оперативної цілі Стратегії розвитку міста Києва до 2025 року «Підвищення ефективності використання комунальної інфраструктури» викласти у такій редакції:

ВСЬОГО по п. 1.3:																					Всього: 10217421,21 2021 - 1611716,36 2022 - 1988296,70 2023 - 1318738,34 2024 - 2992561,52 2025 - 2306108,29
----------------------	--	--	--	--	--	--	--	--	--	--	--	--	--	--	--	--	--	--	--	--	---

21. ДОДАТОК 1. до Програми «ПЕРЕЛІК ЗАВДАНЬ І ЗАХОДІВ КОМПЛЕКСНОЇ ЦІЛЬОВОЇ ПРОГРАМИ ПІДВИЩЕННЯ ЕНЕРГОЕФЕКТИВНОСТІ ТА РОЗВИТКУ ЖИТЛОВО-КОМУНАЛЬНОЇ ІНФРАСТРУКТУРИ МІСТА КИЄВА НА 2021 - 2025 РОКИ» позиція 1.4.2. пункту 1.4. «Система постачання теплової енергії, електроенергії» Оперативної цілі Стратегії розвитку міста Києва до 2025 року «Підвищення ефективності використання комунальної інфраструктури»:

Підвищення ефективності використання комунальної інфраструктури	1.4. Система постачання теплової енергії, електроенергії	1.4.2. Реконструкція та капітальні ремонти обладнання теплових пунктів, встановлення будинкових теплових лічильників	2021 - 2025	Департамент житлово-комунальної інфраструктури, КП "КИЇВТЕПЛОЕНЕРГО" КП "Група впровадження проекту з енергозбереження в адміністративних і громадських будівлях м. Києва"	Бюджет м. Києва, інші кошти	Всього: 254110,60 у т. ч. бюджет м. Києва: 2021 - 31000,00 2022 - 18728,40 2024 - 54000,00 2025 - 54000,00 у т. ч. інші кошти: 2022 - 46803,00 2023 - 49579,20	витрат: обсяг фінансування, тис. грн	31000,0	65531,40	49579,20	54000,00	54000,00
							продукту: кількість теплових пунктів, на яких виконуватимуться роботи, од.	1	12	10	5	5
							ефективності: середня вартість реконструкції одного теплового пункту, тис. грн	200,0	5460,95	4957,92	4800,00	4800,00
							якості: частка теплових пунктів, термін експлуатації яких перевищує 25 років, %	85	84	82	81	79
							продукту: кількість теплових лічильників, од.	290			300	300
ефективності: середня вартість одного теплового лічильника, тис. грн	100			100	100							
якості: частка встановлених теплових лічильників від плану, %	100			100	100							

21. У ДОДАТКУ 1. до Програми «ПЕРЕЛІК ЗАВДАНЬ І ЗАХОДІВ КОМПЛЕКСНОЇ ЦІЛЬОВОЇ ПРОГРАМИ ПІДВИЩЕННЯ ЕНЕРГОЕФЕКТИВНОСТІ ТА РОЗВИТКУ ЖИТЛОВО-КОМУНАЛЬНОЇ ІНФРАСТРУКТУРИ МІСТА КИЄВА НА 2021 - 2025 РОКИ» позицію 1.4.2. пункту 1.4. «Система постачання теплової енергії, електроенергії» Оперативної цілі Стратегії розвитку міста Києва до 2025 року «Підвищення ефективності використання комунальної інфраструктури» викласти у такій редакції:

Підвищення ефективності використання комунальної інфраструктури	1.4. Система постачання теплової енергії, електроенергії	1.4.2. Реконструкція та капітальні ремонти обладнання теплових пунктів, встановлення будинкових теплових лічильників	2021 - 2025	Департамент житлово-комунальної інфраструктури, КП "КИЇВТЕПЛОЕНЕРГО" КП "Група впровадження проекту з енергозбереження в адміністративних і громадських будівлях м. Києва"	Бюджет м. Києва, інші кошти	Всього: 443068,65 у т. ч. бюджет м. Києва: 2021 - 31000,00 2022 - 18728,40 2023 - 5300,00 2024 - 54000,00 2025 - 54000,00 у т. ч. інші кошти: 2022 - 46803,00 2023 - 233237,25	витрат: обсяг фінансування, тис. грн	31000,0	65531,40	238537,25	54000,00	54000,00
							продукту: кількість теплових пунктів, на яких виконуватимуться роботи, од.	1	12	1	5	5
							ефективності: середня вартість реконструкції одного теплового пункту, тис. грн	2000,0	5460,95	5000,00	4800,00	4800,00
							якості: частка теплових пунктів, термін експлуатації яких перевищує 25 років, %	85	84	82	81	79
							продукту: кількість теплових лічильників, од.	290		1702	300	300
ефективності: середня вартість одного теплового лічильника, тис. грн	100		136,623	100	100							
якості: частка встановлених теплових лічильників від плану, %	100		100	100	100							

22. ДОДАТОК 1. до Програми «ПЕРЕЛІК ЗАВДАНЬ І ЗАХОДІВ КОМПЛЕКСНОЇ ЦІЛЬОВОЇ ПРОГРАМИ ПІДВИЩЕННЯ ЕНЕРГОЕФЕКТИВНОСТІ ТА РОЗВИТКУ ЖИТЛОВО-КОМУНАЛЬНОЇ ІНФРАСТРУКТУРИ МІСТА КИЄВА НА 2021 - 2025 РОКИ» позиція 1.4.3. пункту 1.4. «Система постачання теплової енергії, електроенергії» Оперативної цілі Стратегії розвитку міста Києва до 2025 року «Підвищення ефективності використання комунальної інфраструктури»:

Підвищення ефективності використання комунальної інфраструктури	1.4. Система постачання теплової енергії, електроенергії	1.4.3. Реконструкція та капітальні ремонтні тепло- та електротехнічного обладнання котельні та впровадження когенераційних установок	2021 - 2025	Департамент житлово-комунальної інфраструктури, КП "КИВТ ЕПЛОЕ НЕРГО"	Бюджет м. Києва, інші кошти	Всього: 1066000,02 у т. ч. бюджет м. Києва:	витрат: обсяг фінансування, тис. грн	17000,00	170000,02	200000,00	339500,00	339500,00
						2021 – 5000,00	продукту: кількість котельні, що підлягають реконструкції та капітальним ремонтам, од.	1	10	10	7	7
						2022 – 70000,00	ефективності: середні витрати на реконструкцію котельні, тис. грн	17000,00	17000,00	20000,00	48500,00	48500,00
						2023 – 139500,00 2024 – 139500,00 2025 – 200000,00	якості: економія природного газу, млн м3	0,01	0,03	0,06	0,1	0,12

22. У ДОДАТКУ 1. до Програми «ПЕРЕЛІК ЗАВДАНЬ І ЗАХОДІВ КОМПЛЕКСНОЇ ЦІЛЬОВОЇ ПРОГРАМИ ПІДВИЩЕННЯ ЕНЕРГОЕФЕКТИВНОСТІ ТА РОЗВИТКУ ЖИТЛОВО-КОМУНАЛЬНОЇ ІНФРАСТРУКТУРИ МІСТА КИЄВА НА 2021 - 2025 РОКИ» позицію 1.4.3. пункту 1.4. «Система постачання теплової енергії, електроенергії» Оперативної цілі Стратегії розвитку міста Києва до 2025 року «Підвищення ефективності використання комунальної інфраструктури» викласти у такій редакції:

Підвищення ефективності використання комунальної інфраструктури	1.4. Система постачання теплової енергії, електроенергії	1.4.3. Реконструкція та капітальні ремонтні тепло- та електротехнічного обладнання котельні та впровадження когенераційних установок	2021 - 2025	Департамент житлово-комунальної інфраструктури, КП "КИВТ ЕПЛОЕ НЕРГО"	Бюджет м. Києва, інші кошти	Всього: 1110664,94 у т. ч. бюджет м. Києва:	витрат: обсяг фінансування, тис. грн	17000,00	170000,02	244664,92	339500,00	339500,00
						2021 – 5000,00	продукту: кількість котельні, що підлягають реконструкції та капітальним ремонтам, од.	1	10	16	7	7
						2022 – 70000,00	ефективності: середні витрати на реконструкцію котельні, тис. грн	17000,00	17000,00	15291,558	48500,00	48500,00
						2023 – 12664,92 2024 – 139500,00 2025 – 139500,00	якості: економія природного газу, млн м3	0,01	0,03	0,0013	0,1	0,12

23. ДОДАТОК 1. до Програми «ПЕРЕЛІК ЗАВДАНЬ І ЗАХОДІВ КОМПЛЕКСНОЇ ЦІЛЬОВОЇ ПРОГРАМИ ПІДВИЩЕННЯ ЕНЕРГОЕФЕКТИВНОСТІ ТА РОЗВИТКУ ЖИТЛОВО-КОМУНАЛЬНОЇ ІНФРАСТРУКТУРИ МІСТА КИЄВА НА 2021 - 2025 РОКИ» позиція 1.4.5. пункту 1.4. «Система постачання теплової енергії, електроенергії» Оперативної цілі Стратегії розвитку міста Києва до 2025 року «Підвищення ефективності використання комунальної інфраструктури»:

Підвищення ефективності використання комунальної інфраструктури	1.4. Система постачання теплової енергії, електроенергії	1.4.5. Забезпечення функціонування технологічних електричних мереж та електрообладнання	2021 - 2025	Департамент житлово-комунальної інфраструктури, СВКП "Київводфонт"	Бюджет м. Києва	Всього: 1218,60 у т. ч. бюджет м. Києва: 2021 – 204,60 2022 – 220,00 2023 – 240,00 2024 – 264,00 2025 – 290,00	витрат: обсяг фінансування, тис. грн	204,60	220,00	240,00	264,00	290,00
							продукту: кількість одиниць електричного обладнання, що буде відремontовано, од.	2	2	3	3	4
							ефективності: середня вартість витрат ремонту одиниць електричного обладнання, тис. грн	102,30	110,00	80,00	88,00	72,50
						якості: питома вага кількості електричного обладнання, яке планується утримувати та здійснювати поточний ремонт, до кількості електричного обладнання, що потребує утримання та поточного ремонту, %	100	100	100	100	100	

23. У ДОДАТКУ 1. до Програми «ПЕРЕЛІК ЗАВДАНЬ І ЗАХОДІВ КОМПЛЕКСНОЇ ЦІЛЬОВОЇ ПРОГРАМИ ПІДВИЩЕННЯ ЕНЕРГОЕФЕКТИВНОСТІ ТА РОЗВИТКУ ЖИТЛОВО-КОМУНАЛЬНОЇ ІНФРАСТРУКТУРИ МІСТА КИЄВА НА 2021 - 2025 РОКИ» позицію 1.4.5. пункту 1.4. «Система постачання теплової енергії, електроенергії» Оперативної цілі Стратегії розвитку міста Києва до 2025 року «Підвищення ефективності використання комунальної інфраструктури» викласти у такій редакції:

Підвищення ефективності використання комунальної інфраструктури	1.4. Система постачання теплової енергії, електроенергії	1.4.5. Забезпечення функціонування технологічних електричних мереж та електрообладнання	2021 - 2025	Департамент житлово-комунальної інфраструктури, СВКП "Київводфонт"	Бюджет м. Києва	Всього: 978,60 у т. ч. бюджет м. Києва: 2021 – 204,60 2022 – 220,00 2023 – 0,00 2024 – 264,00 2025 – 290,00	витрат: обсяг фінансування, тис. грн	204,60	220,00		264,00	290,00
							продукту: кількість одиниць електричного обладнання, що буде відремontовано, од.	2	2		3	4
							ефективності: середня вартість витрат ремонту одиниць електричного обладнання, тис. грн	102,30	110,00		88,00	72,50
						якості: питома вага кількості електричного обладнання, яке планується утримувати та здійснювати поточний ремонт, до кількості електричного обладнання, що потребує утримання та поточного ремонту, %	100	100		100	100	

24. ДОДАТОК 1. до Програми «ПЕРЕЛІК ЗАВДАНЬ І ЗАХОДІВ КОМПЛЕКСНОЇ ЦІЛЬОВОЇ ПРОГРАМИ ПІДВИЩЕННЯ ЕНЕРГОЕФЕКТИВНОСТІ ТА РОЗВИТКУ ЖИТЛОВО-КОМУНАЛЬНОЇ ІНФРАСТРУКТУРИ МІСТА КИЄВА НА 2021–2025 РОКИ» позиція 1.4.6. пункту 1.4. «Система постачання теплової енергії, електроенергії» Оперативної цілі Стратегії розвитку міста Києва до 2025 року «Підвищення ефективності використання комунальної інфраструктури»:

Підвищення ефективності використання комунальної інфраструктури	1.4. Система постачання теплової енергії, електроенергії	1.4.6. Реконструкція та капітальні ремонти тепло- та електротехнічного обладнання ТЕЦ-5, ТЕЦ-6, у тому числі із реконструкцією ВРП та впровадженням маневрених потужностей з баком-акумулятором теплової енергії та теплоутилізаторів	2021 – 2025	Департамент житлово-комунальної інфраструктури, КП "КІВТ ЕПЛОЕ НЕРГО"	Бюджет м. Києва, інші кошти	Всього: 5718100,00 у т. ч. бюджет м. Києва: 2024 – 300000,00 2025 – 301800,00 у т. ч. інші кошти: 2021 – 1979300,00 2022 – 2267000,00 2023 – 290000,00 2024 – 290000,00 2025 – 290000,00	витрат: обсяг фінансування, тис. грн	1979300,00	2267000,0	290000,00	590000,0	591800,0
						продукту: кількість одиниць обладнання реконструкції та капітальних ремонтів, од.	25	25	4	8	8	
						ефективності: середня вартість одиниці обладнання реконструкції та капітальних ремонтів, тис. грн	79172,00	90680,00	72500,00	73750,00	73975,00	
						якості: економія природного газу, млн м ³	1,0	1,5	2,0	2,5	3,0	

24. У ДОДАТКУ 1. до Програми «ПЕРЕЛІК ЗАВДАНЬ І ЗАХОДІВ КОМПЛЕКСНОЇ ЦІЛЬОВОЇ ПРОГРАМИ ПІДВИЩЕННЯ ЕНЕРГОЕФЕКТИВНОСТІ ТА РОЗВИТКУ ЖИТЛОВО-КОМУНАЛЬНОЇ ІНФРАСТРУКТУРИ МІСТА КИЄВА НА 2021–2025 РОКИ» позиція 1.4.6. пункту 1.4. «Система постачання теплової енергії, електроенергії» Оперативної цілі Стратегії розвитку міста Києва до 2025 року «Підвищення ефективності використання комунальної інфраструктури» викласти у такій редакції:

Підвищення ефективності використання комунальної інфраструктури	1.4. Система постачання теплової енергії, електроенергії	1.4.6. Реконструкція та капітальні ремонти тепло- та електротехнічного обладнання ТЕЦ-5, ТЕЦ-6, у тому числі із реконструкцією ВРП та впровадженням маневрених потужностей з баком-акумулятором теплової енергії та теплоутилізаторів	2021 – 2025	Департамент житлово-комунальної інфраструктури, КП "КІВТ ЕПЛОЕ НЕРГО"	Бюджет м. Києва, інші кошти	Всього: 5660100,00 у т. ч. бюджет м. Києва: 2023 – 0,0 2024 – 300000,00 2025 – 301800,00 у т. ч. інші кошти: 2021 – 1979300,00 2022 – 2267000,00 2023 – 232000,00 2024 – 290000,00 2025 – 290000,00	витрат: обсяг фінансування, тис. грн	1979300,00	2267000,0	232000,00	590000,0	591800,0
						продукту: кількість одиниць обладнання реконструкції та капітальних ремонтів, од.	25	25	20	8	8	
						ефективності: середня вартість одиниці обладнання реконструкції та капітальних ремонтів, тис. грн	79172,00	90680,00	11600,00	73750,00	73975,00	
						якості: економія природного газу, млн м ³	1,0	1,5	1,6	2,5	3,0	

25. ДОДАТОК 1. до Програми «ПЕРЕЛІК ЗАВДАНЬ І ЗАХОДІВ КОМПЛЕКСНОЇ ЦІЛЬОВОЇ ПРОГРАМИ ПІДВИЩЕННЯ ЕНЕРГОЕФЕКТИВНОСТІ ТА РОЗВИТКУ ЖИТЛОВО-КОМУНАЛЬНОЇ ІНФРАСТРУКТУРИ МІСТА КИЄВА НА 2021–2025 РОКИ» позиція 1.4.7. пункту 1.4. «Система постачання теплової енергії, електроенергії» Оперативної цілі Стратегії розвитку міста Києва до 2025 року «Підвищення ефективності використання комунальної інфраструктури»:

Підвищення ефективності використання комунальної інфраструктури	1.4. Система постачання теплової енергії, електроенергії	1.4.7. Реконструкція та капітальні ремонти котлів, основного та допоміжного обладнання СП "ЗАВОД "ЕНЕРГІЯ"	2021 - 2025	Департамент житлово-комунальної інфраструктури, КП "КИЇВТ ЕНЕРГО"	Бюджет м. Києва, інші кошти	Всього: 609560,90 у т. ч. бюджет м. Києва:	витрат: обсяг фінансування, тис. грн	92444,80	99844,00	185800,10	115736,00	115736,00
						2021 – 60943,80 2022 – 53432,00 2024 – 65736,00 2025 – 65736,00	продукту: кількість одиниць обладнання реконструкції та капітальних ремонтів, од.	8	8	29	17	17
						у т. ч. інші кошти: 2021 – 31501,00 2022 – 46412,00 2023 – 185800,10 2024 – 50000,00 2025 – 50000,00	ефективності: середня вартість одиниць обладнання реконструкції та капітальних ремонтів, тис. грн	11555,60	12480,50	6406,90	6808,00	6808,00
							якості: підвищення надійності роботи обладнання, %	90	92	93	94	95

25. У ДОДАТКУ 1. до Програми «ПЕРЕЛІК ЗАВДАНЬ І ЗАХОДІВ КОМПЛЕКСНОЇ ЦІЛЬОВОЇ ПРОГРАМИ ПІДВИЩЕННЯ ЕНЕРГОЕФЕКТИВНОСТІ ТА РОЗВИТКУ ЖИТЛОВО-КОМУНАЛЬНОЇ ІНФРАСТРУКТУРИ МІСТА КИЄВА НА 2021–2025 РОКИ» позиція 1.4.7. пункту 1.4. «Система постачання теплової енергії, електроенергії» Оперативної цілі Стратегії розвитку міста Києва до 2025 року «Підвищення ефективності використання комунальної інфраструктури» викласти у такій редакції:

Підвищення ефективності використання комунальної інфраструктури	1.4. Система постачання теплової енергії, електроенергії	1.4.7. Реконструкція та капітальні ремонти котлів, основного та допоміжного обладнання СП "ЗАВОД "ЕНЕРГІЯ"	2021 - 2025	Департамент житлово-комунальної інфраструктури, КП "КИЇВТ ЕНЕРГО"	Бюджет м. Києва, інші кошти	Всього: 507628,40 у т. ч. бюджет м. Києва: 2021 – 60943,80 2022 – 53432,00 2023 – 82177,60 2024 – 65736,00 2025 – 65736,00	витрат: обсяг фінансування, тис. грн	92444,80	99844,00	83867,60	115736,00	115736,00
						у т. ч. інші кошти: 2021 – 31501,00 2022 – 46412,00 2023 – 1690,00 2024 – 50000,00 2025 – 50000,00	продукту: кількість одиниць обладнання реконструкції та капітальних ремонтів, од.	8	8	1	17	17
							продукту: кількість одиниць проектної документації, од.			4		
							ефективності: середня вартість одиниць обладнання реконструкції та капітальних ремонтів, тис. грн	11555,60	12480,50	41088,8	6808,00	6808,00
							ефективності: середня вартість одиниць проектної документації, тис. грн			422,5		
							якості: підвищення надійності роботи обладнання, %	90	92	93	94	95

26. Захід відсутній

26. У ДОДАТКУ 1. до Програми «ПЕРЕЛІК ЗАВДАНЬ І ЗАХОДІВ КОМПЛЕКСНОЇ ЦІЛЬОВОЇ ПРОГРАМИ ПІДВИЩЕННЯ ЕНЕРГОЕФЕКТИВНОСТІ ТА РОЗВИТКУ ЖИТЛОВО-КОМУНАЛЬНОЇ ІНФРАСТРУКТУРИ МІСТА КИЄВА НА 2021– 2025 РОКИ» позиція 1.4.9. пункту 1.4. «Система постачання теплової енергії, електроенергії» Оперативної цілі Стратегії розвитку міста Києва до 2025 року «Підвищення ефективності використання комунальної інфраструктури» викласти у такій редакції:

Підвищення ефективності використання комунальної інфраструктури	1.4. Система постачання теплової енергії, електроенергії	1.4.9. Відновлення об'єктів системи тепlopостачання, пошкоджених внаслідок військової агресії РФ	2023	Департамент житлово-комунальної інфраструктури, КП "КИЇВ ЕНЕРГО"	Бюджет м. Києва, інші кошти	Бюджет м. Києва: 2023 – 1452368,42	витрат: обсяг фінансування, тис. грн			1452368,42		
							продукту: кількість одиниць обладнання реконструкції та капітальних ремонтів, од.			7		
							ефективності: середня вартість одиниці обладнання реконструкції та капітальних ремонтів, тис. грн			207481,203		
							якості: кількість відновлених об'єктів			7		

27. ДОДАТОК 1. до Програми «ПЕРЕЛІК ЗАВДАНЬ І ЗАХОДІВ КОМПЛЕКСНОЇ ЦІЛЬОВОЇ ПРОГРАМИ ПІДВИЩЕННЯ ЕНЕРГОЕФЕКТИВНОСТІ ТА РОЗВИТКУ ЖИТЛОВО-КОМУНАЛЬНОЇ ІНФРАСТРУКТУРИ МІСТА КИЄВА НА 2021 - 2025 РОКИ» позиція «ВСЬОГО» заходів програми пункту 1.4. «Система постачання теплової енергії, електроенергії» Оперативної цілі Стратегії розвитку міста Києва до 2025 року «Підвищення ефективності використання комунальної інфраструктури»:

ВСЬОГО п. 1.4:					Всього: 9952806,03 2021 - 2497445,63 2022 - 2825861,32 2023 - 938872,80 2024 - 1700475,15 2025 - 1990151,13								
-------------------	--	--	--	--	---	--	--	--	--	--	--	--	--

27. ДОДАТОК 1. до Програми «ПЕРЕЛІК ЗАВДАНЬ І ЗАХОДІВ КОМПЛЕКСНОЇ ЦІЛЬОВОЇ ПРОГРАМИ ПІДВИЩЕННЯ ЕНЕРГОЕФЕКТИВНОСТІ ТА РОЗВИТКУ ЖИТЛОВО-КОМУНАЛЬНОЇ ІНФРАСТРУКТУРИ МІСТА КИЄВА НА 2021 - 2025 РОКИ» позицію «ВСЬОГО» заходів програми пункту 1.4. «Система постачання теплової енергії, електроенергії» Оперативної цілі Стратегії розвитку міста Києва до 2025 року «Підвищення ефективності використання комунальної інфраструктури» викласти у такій редакції:

ВСЬОГО п. 1.4:					Всього: 11478624,92 2021 - 2497445,63 2022 - 2825861,32 2023 - 2464691,69 2024 - 1700475,15 2025 - 1990151,13								
-------------------	--	--	--	--	---	--	--	--	--	--	--	--	--

28. ДОДАТОК 1. до Програми «ПЕРЕЛІК ЗАВДАНЬ І ЗАХОДІВ КОМПЛЕКСНОЇ ЦІЛЬОВОЇ ПРОГРАМИ ПІДВИЩЕННЯ ЕНЕРГОЕФЕКТИВНОСТІ ТА РОЗВИТКУ ЖИТЛОВО-КОМУНАЛЬНОЇ ІНФРАСТРУКТУРИ МІСТА КИЄВА НА 2021–2025 РОКИ» позиція 1.5.1. пункту 1.5. «Санітарне очищення міста» Оперативної цілі Стратегії розвитку міста Києва до 2025 року «Забезпечення екологічної безпеки в столиці та зниження негативного впливу на довкілля»:

Забезпечення екологічної безпеки в столиці та зниження негативного впливу на довкілля	1.5. Санітарне очищення міста	1.5.1. Встановлення підземних контейнерів для побутових відходів, забезпечення житлової та громадської забудови контейнерами	2021 - 2025	Департамент житлово-комунальної інфраструктури, КП "Київжитлоспецексплуатація", "КП "Київкомунсервіс"	Бюджет м. Києва інші кошти	Всього: 252264,00 у т. ч. бюджет м. Києва: 2021 – 1308,00 2022 – 1962,00 2023 – 1962,00 2024 – 2616,00 2025 – 2616,00 у т. ч. інші кошти 2021 – 26920,40 2022 – 28451,80 2023 – 30063,80 2024 – 78182,00 2025 – 78182,00	витрат: обсяг фінансування, тис. грн	28228,40	30413,80	32025,80	80798,00	80798,00
							продукту: кількість контейнерів, яку планується встановити, од.	668	706	746	1940	1940
							ефективності: середня вартість одного контейнера, тис. грн	40,30	40,30	40,30	40,30	40,30
							продукту: кількість підземних контейнерів, які планується встановити, од.	2	3	3	4	4
							ефективності: середня вартість одного контейнера, тис. грн	654,00	654,00	654,00	654,00	654,00
якості: оновлення контейнерів від плану, %	100	100	100	100	100							

28. У ДОДАТКУ 1. до Програми «ПЕРЕЛІК ЗАВДАНЬ І ЗАХОДІВ КОМПЛЕКСНОЇ ЦІЛЬОВОЇ ПРОГРАМИ ПІДВИЩЕННЯ ЕНЕРГОЕФЕКТИВНОСТІ ТА РОЗВИТКУ ЖИТЛОВО-КОМУНАЛЬНОЇ ІНФРАСТРУКТУРИ МІСТА КИЄВА НА 2021–2025 РОКИ» позицію 1.5.1. пункту 1.5. «Санітарне очищення міста» Оперативної цілі Стратегії розвитку міста Києва до 2025 року «Забезпечення екологічної безпеки в столиці та зниження негативного впливу на довкілля» викласти у такій редакції:

Забезпечення екологічної безпеки в столиці та зниження негативного впливу на довкілля	1.5. Санітарне очищення міста	1.5.1. Встановлення підземних контейнерів для побутових відходів, забезпечення житлової та громадської забудови контейнерами	2021 - 2025	Департамент житлово-комунальної інфраструктури, КП "Київжитлоспецексплуатація", "КП "Київкомунсервіс"	Бюджет м. Києва інші кошти	Всього: 258702,00 у т. ч. бюджет м. Києва: 2021 – 1308,00 2022 – 1962,00 2023 – 8400,00 2024 – 2616,00 2025 – 2616,00 у т. ч. інші кошти 2021 – 26920,40 2022 – 28451,80 2023 – 30063,80 2024 – 78182,00 2025 – 78182,00	витрат: обсяг фінансування, тис. грн	28228,40	30413,80	38463,80	80798,00	80798,00
							продукту: кількість контейнерів, яку планується встановити, од.	668	706	40	1940	1940
							ефективності: середня вартість одного контейнера, тис. грн	40,30	40,30	210,00	40,30	40,30
							продукту: кількість підземних контейнерів, які планується встановити, од.	2	3		4	4
							ефективності: середня вартість одного контейнера, тис. грн	654,00	654,00		654,00	654,00
якості: оновлення контейнерів від плану, %	100	100	100	100	100							

29. ДОДАТОК 1. до Програми «ПЕРЕЛІК ЗАВДАНЬ І ЗАХОДІВ КОМПЛЕКСНОЇ ЦІЛЬОВОЇ ПРОГРАМИ ПІДВИЩЕННЯ ЕНЕРГОЕФЕКТИВНОСТІ ТА РОЗВИТКУ ЖИТЛОВО-КОМУНАЛЬНОЇ ІНФРАСТРУКТУРИ МІСТА КИЄВА НА 2021–2025 РОКИ» позиція 1.5.3. пункту 1.5. «Санітарне очищення міста» Оперативної цілі Стратегії розвитку міста Києва до 2025 року «Забезпечення екологічної безпеки в столиці та зниження негативного впливу на довкілля»:

Забезпечення екологічної безпеки в столиці та зниження негативного впливу на довкілля	1.5. Санітарне очищення міста	1.5.3. Технічне переоснащення СП "Завод "Енергія" на вул. Колекторній, 44 у Дарницькому р-ні м. Києва в частині системи очищення димових газів	2021 - 2023	Департамент житлово-комунальної інфраструктури, КП "КІВТ ЕПЛО НЕРГО"	Державний бюджет м. Києва	Всього: 485437,30 в т. ч. Державний бюджет: 2021 - 44595,00 в т. ч. бюджет м. Києва: 2021 - 415842,30 2022 - 12000,00 2023 - 13000,00	витрат: обсяг фінансування, тис. грн	460437,30	12000,00	13000,00			
							продукту: кількість етапів впровадження системи, од.	2	1	1			
							ефективності: середня вартість етапу впровадження системи хімічного очищення димових газів, тис. грн	230218,65	12000,00	13000,00			
							якості: рівень готовності, %	77,5	78,0	78,2			
							якості: зменшення викидів CO2 до, мг/м ³						

29. У ДОДАТКУ 1. до Програми «ПЕРЕЛІК ЗАВДАНЬ І ЗАХОДІВ КОМПЛЕКСНОЇ ЦІЛЬОВОЇ ПРОГРАМИ ПІДВИЩЕННЯ ЕНЕРГОЕФЕКТИВНОСТІ ТА РОЗВИТКУ ЖИТЛОВО-КОМУНАЛЬНОЇ ІНФРАСТРУКТУРИ МІСТА КИЄВА НА 2021–2025 РОКИ» позицію 1.5.3. пункту 1.5. «Санітарне очищення міста» Оперативної цілі Стратегії розвитку міста Києва до 2025 року «Забезпечення екологічної безпеки в столиці та зниження негативного впливу на довкілля» викласти в такій редакції:

Забезпечення екологічної безпеки в столиці та зниження негативного впливу на довкілля	1.5. Санітарне очищення міста	1.5.3. Технічне переоснащення СП "Завод "Енергія" на вул. Колекторній, 44 у Дарницькому р-ні м. Києва в частині системи очищення димових газів	2021 - 2024	Департамент житлово-комунальної інфраструктури, КП "КІВТ ЕПЛО НЕРГО"	Державний бюджет м. Києва	Всього: 1128469,33 в т. ч. Державний бюджет: 2021 - 44595,00 в т. ч. бюджет м. Києва: 2021 - 415842,30 2022 - 12000,00 2023 - 202321,59 2024 - 453710,44	витрат: обсяг фінансування, тис. грн	460437,30	12000,00	202321,59	453710,44		
							продукту: кількість етапів впровадження системи, од.	2	1	1	1		
							ефективності: середня вартість етапу впровадження системи хімічного очищення димових газів, тис. грн	230218,65	12000,00	202321,585	453710,439		
							якості: рівень готовності, %	77,5	78,0	78,2	100		
							якості: зменшення викидів CO2 до, мг/м ³						944,76

30. ДОДАТОК 1. до Програми «ПЕРЕЛІК ЗАВДАНЬ І ЗАХОДІВ КОМПЛЕКСНОЇ ЦІЛЬОВОЇ ПРОГРАМИ ПІДВИЩЕННЯ ЕНЕРГОЕФЕКТИВНОСТІ ТА РОЗВИТКУ ЖИТЛОВО-КОМУНАЛЬНОЇ ІНФРАСТРУКТУРИ МІСТА КИЄВА НА 2021–2025 РОКИ» позиція 1.5.5. пункту 1.5. «Санітарне очищення міста» Оперативної цілі Стратегії розвитку міста Києва до 2025 року «Забезпечення екологічної безпеки в столиці та зниження негативного впливу на довкілля»:

Забезпечення екологічної безпеки в столиці та зниження негативного впливу на довкілля	1.5. Санітарне очищення міста	1.5.5. Забезпечення функціонування мережі громадських вбиралень	2021 – 2025	Департамент житлово-комунальної інфраструктури, СВКП "Київводфонд"	Бюджет м. Києва	Всього: 89904,62 2021 – 11457,61 2022 – 19690,84 2023 – 18818,17 2024 – 19699,96 2025 – 20238,04	витрат: обсяг фінансування, тис. грн	11457,61	19690,84	18818,17	19699,96	20238,04
							продукту: кількість громадських вбиралень, утримання та ремонт яких планується здійснювати, од.	19	19	19	19	19
							ефективності: середня вартість витрат на утримання та ремонт однієї громадської вбиральні, тис. грн	603,03	1036,36	990,43	1036,84	1065,16
							якості: питома вага кількості громадських вбиралень, утримання та ремонт яких здійснювалися, до загальної кількості функціонуючих громадських вбиралень, що перебувають на балансі, %	100	100	100	100	100

30. У ДОДАТКУ 1. до Програми «ПЕРЕЛІК ЗАВДАНЬ І ЗАХОДІВ КОМПЛЕКСНОЇ ЦІЛЬОВОЇ ПРОГРАМИ ПІДВИЩЕННЯ ЕНЕРГОЕФЕКТИВНОСТІ ТА РОЗВИТКУ ЖИТЛОВО-КОМУНАЛЬНОЇ ІНФРАСТРУКТУРИ МІСТА КИЄВА НА 2021–2025 РОКИ» позицію 1.5.5. пункту 1.5. «Санітарне очищення міста» Оперативної цілі Стратегії розвитку міста Києва до 2025 року «Забезпечення екологічної безпеки в столиці та зниження негативного впливу на довкілля» викласти у такій редакції:

Забезпечення екологічної безпеки в столиці та зниження негативного впливу на довкілля	1.5. Санітарне очищення міста	1.5.5. Забезпечення функціонування мережі громадських вбиралень	2021 – 2025	Департамент житлово-комунальної інфраструктури, СВКП "Київводфонд"	Бюджет м. Києва	Всього: 77756,65 2021 – 11457,61 2022 – 19690,84 2023 – 6670,20 2024 – 19699,96 2025 – 20238,04	витрат: обсяг фінансування, тис. грн	11457,61	19690,84	6670,20	19699,96	20238,04
							продукту: кількість громадських вбиралень, утримання та ремонт яких планується здійснювати, од.	19	19	16	19	19
							ефективності: середня вартість витрат на утримання та ремонт однієї громадської вбиральні, тис. грн	603,03	1036,36	416,89	1036,84	1065,16
							якості: питома вага кількості громадських вбиралень, утримання та ремонт яких здійснювалися, до загальної кількості функціонуючих громадських вбиралень, що перебувають на балансі, %	100	100	38,1	100	100

31. ДОДАТОК 1. до Програми «ПЕРЕЛІК ЗАВДАНЬ І ЗАХОДІВ КОМПЛЕКСНОЇ ЦІЛЬОВОЇ ПРОГРАМИ ПІДВИЩЕННЯ ЕНЕРГОЕФЕКТИВНОСТІ ТА РОЗВИТКУ ЖИТЛОВО-КОМУНАЛЬНОЇ ІНФРАСТРУКТУРИ МІСТА КИЄВА НА 2021–2025 РОКИ» позиція 1.5.6. пункту 1.5. «Санітарне очищення міста» Оперативної цілі Стратегії розвитку міста Києва до 2025 року «Забезпечення екологічної безпеки в столиці та зниження негативного впливу на довкілля»:

Забезпечення екологічної безпеки в столиці та зниження негативного впливу на довкілля	1.5. Санітарне очищення міста	1.5.6. Будівництво інженерних мереж, малих архітектурних форм-пунктів підключення та встановлення громадських вбиралень модульного типу	2021 – 2025	Департамент житлово-комунальної інфраструктури, СВКП "Київводфонд"	Бюджет м. Києва	Всього: 20471,30 2021 – 471,10 2022 – 3500,00 2023 – 5000,00 2024 – 5500,20 2025 – 6000,00	витрат: обсяг фінансування, тис. грн	471,10	3500,00	5000,00	5500,20	6000,00
							продукту: кількість пунктів підключення, од.	1	4	5	6	6
							ефективності: середня вартість підключення одного пункту, тис. грн	471,1	875,00	1000,00	916,70	1000,00
							якості: рівень готовності об'єкта будівництва, %	17	24	33,9	46,8	71,5

31. У ДОДАТКУ 1. до Програми «ПЕРЕЛІК ЗАВДАНЬ І ЗАХОДІВ КОМПЛЕКСНОЇ ЦІЛЬОВОЇ ПРОГРАМИ ПІДВИЩЕННЯ ЕНЕРГОЕФЕКТИВНОСТІ ТА РОЗВИТКУ ЖИТЛОВО-КОМУНАЛЬНОЇ ІНФРАСТРУКТУРИ МІСТА КИЄВА НА 2021–2025 РОКИ» позицію 1.5.6. пункту 1.5. «Санітарне очищення міста» Оперативної цілі Стратегії розвитку міста Києва до 2025 року «Забезпечення екологічної безпеки в столиці та зниження негативного впливу на довкілля» викласти у такій редакції:

Забезпечення екологічної безпеки в столиці та зниження негативного впливу на довкілля	1.5. Санітарне очищення міста	1.5.6. Будівництво інженерних мереж, малих архітектурних форм-пунктів підключення та встановлення громадських вбиралень модульного типу	2021 – 2025	Департамент житлово-комунальної інфраструктури, СВКП "Київводфонд"	Бюджет м. Києва	Всього: 15471,30 2021 – 471,10 2022 – 3500,00 2024 – 5500,20 2025 – 6000,00	витрат: обсяг фінансування, тис. грн	471,10	3500,00		5500,20	6000,00
							продукту: кількість пунктів підключення, од.	1	4		6	6
							ефективності: середня вартість підключення одного пункту, тис. грн	471,1	875,00		916,70	1000,00
							якості: рівень готовності об'єкта будівництва, %	17	24		46,8	71,5

32. ДОДАТОК 1. до Програми «ПЕРЕЛІК ЗАВДАНЬ І ЗАХОДІВ КОМПЛЕКСНОЇ ЦІЛЬОВОЇ ПРОГРАМИ ПІДВИЩЕННЯ ЕНЕРГОЕФЕКТИВНОСТІ ТА РОЗВИТКУ ЖИТЛОВО-КОМУНАЛЬНОЇ ІНФРАСТРУКТУРИ МІСТА КИЄВА НА 2021–2025 РОКИ» позиція 1.5.7. пункту 1.5. «Санітарне очищення міста» Оперативної цілі Стратегії розвитку міста Києва до 2025 року «Забезпечення екологічної безпеки в столиці та зниження негативного впливу на довкілля»:

Забезпечення екологічної безпеки в столиці та зниження негативного впливу на довкілля	1.5. Санітарне очищення міста	1.5.7. Придбання громадських вбиралень модульного типу	2021 – 2025	Департамент житлово-комунальної інфраструктури, СВКП "Київводфонд"	Бюджет м. Києва	Всього: 114105,00 2021 – 12293,00 2022 – 21312,00 2023 – 24150,00 2024 – 26950,00 2025 – 29400,00	витрат: обсяг фінансування, тис. грн	12293,00	21312,00	24150,00	26950,00	29400,00
							продукту: кількість громадських вбиралень модульного типу, придбання яких заплановано здійснити, од.	5	9	10	11	12
							ефективності: середня вартість на придбання однієї громадської вбиральні модульного типу на рік, тис. грн	2458,60	2368,00	2415,00	2450,00	2450,00
							якості: питома вага кількості обладнання, придбання якого планується здійснювати до потреби, %	100	100	100	100	100

32. У ДОДАТКУ 1. до Програми «ПЕРЕЛІК ЗАВДАНЬ І ЗАХОДІВ КОМПЛЕКСНОЇ ЦІЛЬОВОЇ ПРОГРАМИ ПІДВИЩЕННЯ ЕНЕРГОЕФЕКТИВНОСТІ ТА РОЗВИТКУ ЖИТЛОВО-КОМУНАЛЬНОЇ ІНФРАСТРУКТУРИ МІСТА КИЄВА НА 2021–2025 РОКИ» позицію 1.5.7. пункту 1.5. «Санітарне очищення міста» Оперативної цілі Стратегії розвитку міста Києва до 2025 року «Забезпечення екологічної безпеки в столиці та зниження негативного впливу на довкілля» викласти у такій редакції:

Забезпечення екологічної безпеки в столиці та зниження негативного впливу на довкілля	1.5. Санітарне очищення міста	1.5.7. Придбання громадських вбиралень модульного типу	2021 – 2025	Департамент житлово-комунальної інфраструктури, СВКП "Київводфонд"	Бюджет м. Києва	Всього: 89955,00 2021 – 12293,00 2022 – 21312,00 2024 – 26950,00 2025 – 29400,00	витрат: обсяг фінансування, тис. грн	12293,00	21312,00		26950,00	29400,00
							продукту: кількість громадських вбиралень модульного типу, придбання яких заплановано здійснити, од.	5	9		11	12
							ефективності: середня вартість на придбання однієї громадської вбиральні модульного типу на рік, тис. грн	2458,60	2368,00		2450,00	2450,00
							якості: питома вага кількості обладнання, придбання якого планується здійснювати до потреби, %	100	100		100	100

33. ДОДАТОК 1. до Програми «ПЕРЕЛІК ЗАВДАНЬ І ЗАХОДІВ КОМПЛЕКСНОЇ ЦІЛЬОВОЇ ПРОГРАМИ ПІДВИЩЕННЯ ЕНЕРГОЕФЕКТИВНОСТІ ТА РОЗВИТКУ ЖИТЛОВО-КОМУНАЛЬНОЇ ІНФРАСТРУКТУРИ МІСТА КИЄВА НА 2021–2025 РОКИ» позиція 1.5.8. пункту 1.5. «Санітарне очищення міста» Оперативної цілі Стратегії розвитку міста Києва до 2025 року «Забезпечення екологічної безпеки в столиці та зниження негативного впливу на довкілля»:

Забезпечення екологічної безпеки в столиці та зниження негативного впливу на довкілля	1.5. Санітарне очищення міста	1.5.8. Забезпечення функціонування мобільних туалетних кабін	2021 – 2025	Департамент житлово-комунальної інфраструктури, СВКП "Київводфонд"	Бюджет м. Києва	Всього: 1764,13 2021 – 304,50 2022 – 326,31 2023 – 342,20 2024 – 377,00 2025 – 414,12	витрат: обсяг фінансування, тис. грн	304,50	326,31	342,20	377,00	414,12
							продукту: кількість мобільних туалетних кабін, які заплановано утримувати, од.	116	116	116	116	116
							ефективності: середня вартість утримання однієї мобільної туалетної kabini на рік, тис. грн	2,625	2,813	2,95	3,25	3,57
							якості: % виконання доручень КМДА на установку мобільних туалетних кабін	100	100	100	100	100

33. У ДОДАТКУ 1. до Програми «ПЕРЕЛІК ЗАВДАНЬ І ЗАХОДІВ КОМПЛЕКСНОЇ ЦІЛЬОВОЇ ПРОГРАМИ ПІДВИЩЕННЯ ЕНЕРГОЕФЕКТИВНОСТІ ТА РОЗВИТКУ ЖИТЛОВО-КОМУНАЛЬНОЇ ІНФРАСТРУКТУРИ МІСТА КИЄВА НА 2021–2025 РОКИ» позицію 1.5.8. пункту 1.5. «Санітарне очищення міста» Оперативної цілі Стратегії розвитку міста Києва до 2025 року «Забезпечення екологічної безпеки в столиці та зниження негативного впливу на довкілля» викласти у такій редакції:

Забезпечення екологічної безпеки в столиці та зниження негативного впливу на довкілля	1.5. Санітарне очищення міста	1.5.8. Забезпечення функціонування мобільних туалетних кабін	2021 – 2025	Департамент житлово-комунальної інфраструктури, СВКП "Київводфонд"	Бюджет м. Києва	Всього: 4510,21 2021 – 304,50 2022 – 326,31 2023 – 3088,28 2024 – 377,00 2025 – 414,12	витрат: обсяг фінансування, тис. грн	304,50	326,31	3088,28	377,00	414,12
							продукту: кількість мобільних туалетних кабін, які заплановано утримувати, од.	116	116	532	116	116
							ефективності: середня вартість утримання однієї мобільної туалетної kabini на рік, тис. грн	2,625	2,813	5,81	3,25	3,57
							якості: % виконання доручень КМДА на установку мобільних туалетних кабін	100	100	100	100	100

34. ДОДАТОК 1. до Програми «ПЕРЕЛІК ЗАВДАНЬ І ЗАХОДІВ КОМПЛЕКСНОЇ ЦІЛЬОВОЇ ПРОГРАМИ ПІДВИЩЕННЯ ЕНЕРГОЕФЕКТИВНОСТІ ТА РОЗВИТКУ ЖИТЛОВО-КОМУНАЛЬНОЇ ІНФРАСТРУКТУРИ МІСТА КИЄВА НА 2021–2025 РОКИ» позиція 1.5.9. пункту 1.5. «Санітарне очищення міста» Оперативної цілі Стратегії розвитку міста Києва до 2025 року «Забезпечення екологічної безпеки в столиці та зниження негативного впливу на довкілля»:

Забезпечення екологічної безпеки в столиці та зниження негативного впливу на довкілля	1.5. Санітарне очищення міста	1.5.9. Комплекс заходів, пов'язаних із захороненням ТПВ, реконструкцією, технічним переоснащенням та утриманням і експлуатацією полігону ТПВ N 5 в с. Підгірці обухівського району Київської області	2021 - 2025	Департамент житлово-комунальної інфраструктури, ПРАТ Київспецтранс	Державний бюджет, бюджет м. Києва	Всього: 1562024,12 у т. ч. Державний бюджет:	витрат: обсяг фінансування, тис. грн	97000,12	196015,20	229734,80	477032,00	26 242,0
						2021 - 10000,0	продукту: площа полігону, га	22	10,653	12,40	25,71	14 13
						2022 - 139250,80	ефективності: середня вартість робіт на 1 га, тис. грн	18045,6	18400,00	18 27,00	18554,34	18559,23
						2023 - 142657,10						
						2024 - 143432,00						
						2025 - 120642,00 у т. ч. бюджет м. Києва:						
						2021 - 387000,12	якості: рівень виконання, %	42	45	51,7	74,8	89,0
						2022 - 56764,40						
						2023 - 87077,70						
						2024 - 333600,00						
						2025 - 141600,00						

34. У ДОДАТКУ 1. до Програми «ПЕРЕЛІК ЗАВДАНЬ І ЗАХОДІВ КОМПЛЕКСНОЇ ЦІЛЬОВОЇ ПРОГРАМИ ПІДВИЩЕННЯ ЕНЕРГОЕФЕКТИВНОСТІ ТА РОЗВИТКУ ЖИТЛОВО-КОМУНАЛЬНОЇ ІНФРАСТРУКТУРИ МІСТА КИЄВА НА 2021–2025 РОКИ» позицію 1.5.9. пункту 1.5. «Санітарне очищення міста» Оперативної цілі Стратегії розвитку міста Києва до 2025 року «Забезпечення екологічної безпеки в столиці та зниження негативного впливу на довкілля» викласти у такій редакції:

Забезпечення екологічної безпеки в столиці та зниження негативного впливу на довкілля	1.5. Санітарне очищення міста	1.5.9. Комплекс заходів, пов'язаних із захороненням ТПВ, реконструкцією, технічним переоснащенням та утриманням і експлуатацією полігону ТПВ N 5 в с. Підгірці обухівського району Київської області	2021 - 2025	Департамент житлово-комунальної інфраструктури, ПРАТ Київспецтранс	Державний бюджет, бюджет м. Києва	Всього: 1797743,08 у т. ч. Державний бюджет:	витрат: обсяг фінансування, тис. грн	397000,12	196015,20	465453,758	477032,00	262242,0
						2021 - 10000,0	продукту: площа полігону, га	22	10,653	21	25,71	14,13
						2022 - 139250,80	ефективності: середня вартість робіт на 1 га, тис. грн	18045,46	18400,00	22164,465	18554,34	18559,23
						2023 - 143432,00						
						2024 - 120642,00 у т. ч. бюджет м. Києва:						
						2021 - 387000,12	якості: рівень виконання, %	42	45	53,2	74,8	89,0
						2022 - 56764,40						
						2023 - 465453,76						
						2024 - 333600,00						
						2025 - 141600,00						

36. ДОДАТОК 1. до Програми «ПЕРЕЛІК ЗАВДАНЬ І ЗАХОДІВ КОМПЛЕКСНОЇ ЦІЛЬОВОЇ ПРОГРАМИ ПІДВИЩЕННЯ ЕНЕРГОЕФЕКТИВНОСТІ ТА РОЗВИТКУ ЖИТЛОВО-КОМУНАЛЬНОЇ ІНФРАСТРУКТУРИ МІСТА КИЄВА НА 2021 - 2025 РОКИ» позиція 1.6.1. пункту 1.6. «Ритуальні послуги»
Оперативної цілі Стратегії розвитку міста Києва до 2025 року
«Покращення якості сервісу та вдосконалення системи самоврядного контролю в сфері житлово-комунальних послуг»:

Покращення якості сервісу та вдосконалення системи самоврядного контролю в сфері житлово-комунальних послуг	1.6. Ритуальні послуги	1.6.1. Вирішення питання забезпеченості місцями для поховання померлих мешканців столиці, в тому числі колумбарних ніш	2021 - 2025	Департамент житлово-комунальної інфраструктури РС СКП "Спецкомбінат ПКПО", ДІМ Лук'янівський заповідник	Бюджет м. Києва	Всього: 22372,18 2021 - 3691,80 2022 - 3986,64 2023 - 4345,74 2024 - 4927,00 2025 - 5421,00	витрат: обсяг фінансування, тис. грн	3691,80	3986,64	4345,74	4927,00	5421,00
							продукту: кількість об'єктів, од.	1	1	1	2	2
							продукту: кількість колумбарних ніш, од.	2930	3164	3449	3790	4170
							ефективності: середні витрати на спорудження 1 ніші, тис. грн	1,26	1,26	1,26	1,30	1,30
							якості: рівень готовності об'єкта, %	100	100	100	100	100

36. У ДОДАТКУ 1. до Програми «ПЕРЕЛІК ЗАВДАНЬ І ЗАХОДІВ КОМПЛЕКСНОЇ ЦІЛЬОВОЇ ПРОГРАМИ ПІДВИЩЕННЯ ЕНЕРГОЕФЕКТИВНОСТІ ТА РОЗВИТКУ ЖИТЛОВО-КОМУНАЛЬНОЇ ІНФРАСТРУКТУРИ МІСТА КИЄВА НА 2021 - 2025 РОКИ» позицію 1.6.1. пункту 1.6. «Ритуальні послуги» Оперативної цілі Стратегії розвитку міста Києва до 2025 року «Покращення якості сервісу та вдосконалення системи самоврядного контролю в сфері житлово-комунальних послуг» викласти у такій редакції:

Покращення якості сервісу та вдосконалення системи самоврядного контролю в сфері житлово-комунальних послуг	1.6. Ритуальні послуги	1.6.1. Вирішення питання забезпеченості місцями для поховання померлих мешканців столиці, в тому числі колумбарних ніш	2021 - 2025	Департамент житлово-комунальної інфраструктури РС СКП "Спецкомбінат ПКПО", ДІМ Лук'янівський заповідник, РС СКП "Київський крематорій"	Бюджет м. Києва	Всього: 48639,87 2021 - 3691,80 2022 - 3986,64 2023 - 30613,43 2024 - 4927,00 2025 - 5421,00	витрат: обсяг фінансування, тис. грн	3691,80	3986,64	30613,43	4927,00	5421,00
							продукту: кількість об'єктів, од.	1	1	2	2	2
							продукту: кількість колумбарних ніш, од.	2930	3164	5704	3790	4170
							ефективності: середні витрати на спорудження 1 ніші, тис. грн	1,26	1,26	7,153	1,30	1,30
							якості: рівень готовності об'єкта, %	100	100	61,9	100	100

37. ДОДАТОК 1. до Програми «ПЕРЕЛІК ЗАВДАНЬ І ЗАХОДІВ КОМПЛЕКСНОЇ ЦІЛЬОВОЇ ПРОГРАМИ ПІДВИЩЕННЯ ЕНЕРГОЕФЕКТИВНОСТІ ТА РОЗВИТКУ ЖИТЛОВО-КОМУНАЛЬНОЇ ІНФРАСТРУКТУРИ МІСТА КИЄВА НА 2021–2025 РОКИ» позиція 1.6.4. пункту 1.6. «Ритуальні послуги»
Оперативної цілі Стратегії розвитку міста Києва до 2025 року
«Покращення якості сервісу та вдосконалення системи самоврядного контролю в сфері житлово-комунальних послуг»:

Покращення якості сервісу та вдосконалення системи самоврядного контролю в сфері житлово-комунальних послуг	1.6. Ритуальні послуги	1.6.4. Будівництво інших об'єктів на міських кладовищах	2022 - 2025	Департамент житлово-комунальної інфраструктури і ДІМ "Лук'янівський заповідник", ритуальна служба спеціалізоване комунальне підприємство "Спецкомбінат"	Бюджет м. Києва	Всього: 71840,50 2022 – 12500,00 2023 – 12500,00 2024 – 23420,25 2025 – 23420,25	витрат: обсяг фінансування, тис. грн	12500,00	12500,00	23420,25	23420,25
							продукту: кількість об'єктів, од.	1	1	5	5
							ефективності: середні витрати на один об'єкт, тис. грн	12500,00	12500,00	4684,05	4684,05
							якості: рівень готовності від запланованого, %	48,8	100	100	100

37. У ДОДАТОК 1. до Програми «ПЕРЕЛІК ЗАВДАНЬ І ЗАХОДІВ КОМПЛЕКСНОЇ ЦІЛЬОВОЇ ПРОГРАМИ ПІДВИЩЕННЯ ЕНЕРГОЕФЕКТИВНОСТІ ТА РОЗВИТКУ ЖИТЛОВО-КОМУНАЛЬНОЇ ІНФРАСТРУКТУРИ МІСТА КИЄВА НА 2021 - 2025 РОКИ» позицію 1.6.4. пункту 1.6. «Ритуальні послуги» Оперативної цілі Стратегії розвитку міста Києва до 2025 року «Покращення якості сервісу та вдосконалення системи самоврядного контролю в сфері житлово-комунальних послуг» викласти у такій редакції:

Покращення якості сервісу та вдосконалення системи самоврядного контролю в сфері житлово-комунальних послуг	1.6. Ритуальні послуги	1.6.4. Будівництво інших об'єктів на міських кладовищах	2022 - 2025	Департамент житлово-комунальної інфраструктури і ДІМ "Лук'янівський заповідник", ритуальна служба спеціалізоване комунальне підприємство "Спецкомбінат"	Бюджет м. Києва	Всього: 78729,70 2022 – 12500,00 2023 – 19389,20 2024 – 23420,25 2025 – 23420,25	витрат: обсяг фінансування, тис. грн	12500,00	19389,20	23420,25	23420,25
							продукту: кількість об'єктів, од.	1	1	5	5
							ефективності: середні витрати на один об'єкт, тис. грн	12500,00	19389,20	4684,05	4684,05
							якості: рівень готовності від запланованого, %	48,8	94,6	100	100

38. ДОДАТОК 1. до Програми «ПЕРЕЛІК ЗАВДАНЬ І ЗАХОДІВ КОМПЛЕКСНОЇ ЦІЛЬОВОЇ ПРОГРАМИ ПІДВИЩЕННЯ ЕНЕРГОЕФЕКТИВНОСТІ ТА РОЗВИТКУ ЖИТЛОВО-КОМУНАЛЬНОЇ ІНФРАСТРУКТУРИ МІСТА КИЄВА НА 2021–2025 РОКИ» позиція 1.6.5. пункту 1.6. «Ритуальні послуги»
Оперативної цілі Стратегії розвитку міста Києва до 2025 року
«Покращення якості сервісу та вдосконалення системи самоврядного контролю в сфері житлово-комунальних послуг»:

Покращення якості сервісу та вдосконалення системи самоврядного контролю в сфері житлово-комунальних послуг	1.6. Ритуальні послуги	1.6.5. Забезпечення ремонту та благоустрою міських кладовищ	2021 - 2025	Департамент житлово-комунальної інфраструктури, РС СКП "Спецкомбінат ПКПО", РС СКП "Київський крематорій" ДІМ "Лук'янівський заповідник"	Бюджет м. Києва	Всього: 606088,24 2021 – 112625,60 2022 – 119283,69 2023 – 98244,14 2024 – 131211,75 2025 – 144723,06	витрат: обсяг фінансування, тис. грн	112625,60	119283,69	98244,14	131211,75	144723,06
							продукту: площа кладовищ, що плануються ремонтувати та утримувати, га	552,95	552,95	552,95	552,95	552,95
							продукту: площа колумбаріїв, що плануються утримувати, га	10,8	10,8	10,8	10,8	10,8
							ефективності: середні витрати на ремонт та утримання 1 га кладовища, тис. грн	156,25	157,86	130,0	188,50	212,9
							ефективності: середні витрати на утримання 1 га колумбарію, тис. грн	2428,33	2962,50	2440,80	2498,21	2500,0
							якості: питома вага площі кладовищ, яку плануються ремонтувати та утримувати, у загальній площі кладовищ	100	100	100	100	100
якості: питома вага площі колумбаріїв, яку плануються утримувати та благоустроювати, у загальній площі колумбаріїв, %	100	100	100	100	100							

38. У ДОДАТОК 1. до Програми «ПЕРЕЛІК ЗАВДАНЬ І ЗАХОДІВ КОМПЛЕКСНОЇ ЦІЛЬОВОЇ ПРОГРАМИ ПІДВИЩЕННЯ ЕНЕРГОЕФЕКТИВНОСТІ ТА РОЗВИТКУ ЖИТЛОВО-КОМУНАЛЬНОЇ ІНФРАСТРУКТУРИ МІСТА КИЄВА НА 2021 - 2025 РОКИ» позицію 1.6.5. пункту 1.6. «Ритуальні послуги» Оперативної цілі Стратегії розвитку міста Києва до 2025 року «Покращення якості сервісу та вдосконалення системи самоврядного контролю в сфері житлово-комунальних послуг» викласти у такій редакції:

Покращення якості сервісу та вдосконалення системи самоврядного контролю в сфері житлово-комунальних послуг	1.6. Ритуальні послуги	1.6.5. Забезпечення ремонту та благоустрою міських кладовищ	2021 - 2025	Департамент житлово-комунальної інфраструктури, РС СКП "Спецкомбінат ПКПО", РС СКП "Київський крематорій" ДІМ "Лук'янівський заповідник"	Бюджет м. Києва	Всього: 606088,24 2021 – 112625,60 2022 – 119283,69 2023 – 98244,14 2024 – 131211,75 2025 – 144723,06	витрат: обсяг фінансування, тис. грн	112625,60	119283,69	203341,22	212577,00	204422,31
							продукту: площа кладовищ, що плануються ремонтувати та утримувати, га	552,95	552,95	552,95	552,95	552,95
							продукту: площа колумбаріїв, що плануються утримувати, га	10,8	10,8	10,8	10,8	10,8
							продукту: кількість поховань, шт			600	691	507
							ефективності: середні витрати на ремонт та утримання 1 га кладовища, тис. грн	156,25	157,86	130,0	188,50	212,9
							ефективності: середні витрати на утримання 1 га колумбарію, тис. грн	2428,33	2962,50	2440,80	2498,21	2500,0
ефективності: середні витрати на облаштування, благоустрій, утримання одного поховання, тис. грн			117,75	117,75	117,75							
якості: питома вага площі кладовищ, яку плануються ремонтувати та утримувати, у загальній площі кладовищ	100	100	100	100	100							
якості: питома вага площі колумбаріїв, яку плануються утримувати та	100	100	100	100	100							

39. Захід відсутній

							благоустроювати, у загальній площі колумбаріїв, %						
							якості: рівень виконання від запланованого, %	100	100	100	100	100	

39. У ДОДАТКУ 1. до Програми «ПЕРЕЛІК ЗАВДАНЬ І ЗАХОДІВ КОМПЛЕКСНОЇ ЦІЛЬОВОЇ ПРОГРАМИ ПІДВИЩЕННЯ ЕНЕРГОЕФЕКТИВНОСТІ ТА РОЗВИТКУ ЖИТЛОВО-КОМУНАЛЬНОЇ ІНФРАСТРУКТУРИ МІСТА КИЄВА НА 2021–2025 РОКИ» позиція 1.6.7. пункту 1.6. «Ритуальні послуги» Оперативної цілі Стратегії розвитку міста Києва до 2025 року «Покращення якості сервісу та вдосконалення системи самоврядного контролю в сфері житлово-комунальних послуг» викласти у такій редакції:

Покращення якості сервісу та вдосконалення системи самоврядного контролю в сфері житлово-комунальних послуг	1.6. Ритуальні послуги	1.6.7. Реконструкція кремацийного обладнання Ритуальної служби спеціалізованого КП «Київський крематорій»	2022 - 2025	Департамент житлово-комунальної інфраструктури, РС СКП "Київський крематорій"	Бюджет м. Києва	Всього: 131770,00 2023 – 46133,90 2024 – 85636,10	витрат: обсяг фінансування, тис. грн			46133,90	85636,10	
							продукту: кількість об'єктів, од.			1	1	
							ефективності: середні витрати на один об'єкт, тис. грн			46133,9	85636,1	
							якості: рівень готовності від запланованого, %			35	100	

40. ДОДАТОК 1. до Програми «ПЕРЕЛІК ЗАВДАНЬ І ЗАХОДІВ КОМПЛЕКСНОЇ ЦІЛЬОВОЇ ПРОГРАМИ ПІДВИЩЕННЯ ЕНЕРГОЕФЕКТИВНОСТІ ТА РОЗВИТКУ ЖИТЛОВО-КОМУНАЛЬНОЇ ІНФРАСТРУКТУРИ МІСТА КИЄВА НА 2021–2025 РОКИ» позиція «ВСЬОГО» заходів програми пункту 1.6. «Ритуальні послуги» Оперативної цілі Стратегії розвитку міста Києва до 2025 року «Покращення якості сервісу та вдосконалення системи самоврядного контролю в сфері житлово-комунальних послуг»:

	ВСЬОГО по п. 1.6:					Всього: 719009,02 2021 - 116317,40 2022 - 135770,33 2023 - 115089,88 2024 - 165564,00 2025 - 186267,41							
--	----------------------	--	--	--	--	--	--	--	--	--	--	--	--

40. У ДОДАТКУ 1. до Програми «ПЕРЕЛІК ЗАВДАНЬ І ЗАХОДІВ КОМПЛЕКСНОЇ ЦІЛЬОВОЇ ПРОГРАМИ ПІДВИЩЕННЯ ЕНЕРГОЕФЕКТИВНОСТІ ТА РОЗВИТКУ ЖИТЛОВО-КОМУНАЛЬНОЇ ІНФРАСТРУКТУРИ МІСТА КИЄВА НА 2021–2025 РОКИ» позицію «ВСЬОГО» заходів програми пункту 1.6. «Ритуальні послуги» Оперативної цілі Стратегії розвитку міста Києва до 2025 року «Покращення якості сервісу та вдосконалення системи самоврядного контролю в сфері житлово-комунальних послуг» викласти у такій редакції:

	ВСЬОГО по п. 1.6:					Всього: 1130097,49 2021 - 116317,40 2022 - 135770,33 2023 - 299477,75 2024 - 332565,35 2025 - 245966,66							
--	----------------------	--	--	--	--	---	--	--	--	--	--	--	--

41. ДОДАТОК 1. до Програми «ПЕРЕЛІК ЗАВДАНЬ І ЗАХОДІВ КОМПЛЕКСНОЇ ЦІЛЬОВОЇ ПРОГРАМИ ПІДВИЩЕННЯ ЕНЕРГОЕФЕКТИВНОСТІ ТА РОЗВИТКУ ЖИТЛОВО-КОМУНАЛЬНОЇ ІНФРАСТРУКТУРИ МІСТА КИЄВА НА 2021–2025 РОКИ» позиція 1.7.1. пункту 1.7. «Інженерний захист території»
Оперативної цілі Стратегії розвитку міста Києва до 2025 року
«Підвищення ефективності використання комунальної інфраструктури»:

Підвищення ефективності використання комунальної інфраструктури	І.6. Інженерний захист території	1.7.1. Проведення ремонту та утримання гідротехнічних споруд	2021 - 2025	Департамент житлово-комунальної інфраструктури, КП "СУПІР"	Бюджет м. Києва	Всього: 267498,00 2021 – 46610,08 2022 – 49965,52 2023 – 52465,60 2024 – 57499,20 2025 – 60957,60	витрат: обсяг фінансування, тис. грн	46610,08	49965,52	52465,60	57499,20	60957,60
							продукту: кількість гідротехнічних споруд, що відремонтовані та забезпечені належним чином, од.	893,00	893,00	893,00	893,00	893,00
							ефективності: середня вартість ремонту та утримання 1 гідротехнічної споруди, тис. грн	52,194	55,95	58,75	64,39	68,26
							якості: частка гідротехнічних споруд, які відремонтовані та утримуються, від запланованої кількості, %	100	100	100	100	100

41. У ДОДАТОК 1. до Програми «ПЕРЕЛІК ЗАВДАНЬ І ЗАХОДІВ КОМПЛЕКСНОЇ ЦІЛЬОВОЇ ПРОГРАМИ ПІДВИЩЕННЯ ЕНЕРГОЕФЕКТИВНОСТІ ТА РОЗВИТКУ ЖИТЛОВО-КОМУНАЛЬНОЇ ІНФРАСТРУКТУРИ МІСТА КИЄВА НА 2021 - 2025 РОКИ» позицію 1.7.1. пункту 1.7. «Інженерний захист території»
Оперативної цілі Стратегії розвитку міста Києва до 2025 року
«Підвищення ефективності використання комунальної інфраструктури» викласти у такій редакції:

Підвищення ефективності використання комунальної інфраструктури	І.6. Інженерний захист території	1.7.1. Проведення ремонту та утримання гідротехнічних споруд	2021 - 2025	Департамент житлово-комунальної інфраструктури, КП "СУПІР"	Бюджет м. Києва	Всього: 268532,40 2021 – 46610,08 2022 – 49965,52 2023 – 53500,00 2024 – 57499,20 2025 – 60957,60	витрат: обсяг фінансування, тис. грн	46610,08	49965,52	53500,00	57499,20	60957,60
							продукту: кількість гідротехнічних споруд, що відремонтовані та забезпечені належним чином, од.	893,00	893,00	893,00	893,00	893,00
							ефективності: середня вартість ремонту та утримання 1 гідротехнічної споруди, тис. грн	52,194	55,95	59,91	64,39	68,26
							якості: частка гідротехнічних споруд, які відремонтовані та утримуються, від запланованої кількості, %	100	100	100	100	100

42. ДОДАТОК 1. до Програми «ПЕРЕЛІК ЗАВДАНЬ І ЗАХОДІВ КОМПЛЕКСНОЇ ЦІЛЬОВОЇ ПРОГРАМИ ПІДВИЩЕННЯ ЕНЕРГОЕФЕКТИВНОСТІ ТА РОЗВИТКУ ЖИТЛОВО-КОМУНАЛЬНОЇ ІНФРАСТРУКТУРИ МІСТА КИЄВА НА 2021–2025 РОКИ» позиція 1.7.2. пункту 1.7. «Інженерний захист територій»
Оперативної цілі Стратегії розвитку міста Києва до 2025 року
«Підвищення ефективності використання комунальної інфраструктури»:

Підвищення ефективності використання комунальної інфраструктури	1.6. Інженерний захист територій	1.7.2. Виконання робіт з інженерного захисту територій (перелік об'єктів визначається за результатами моніторингу КП "СУПР")	2021 - 2025	Департамент житлово-комунальної інфраструктури, КП "Дирекція з капітального будівництва та реконструкції "Київбудреконструкція"	Бюджет м. Києва	Всього: 916381,30 2021 – 12593,20 2022 – 49682,40 2023 – 54028,90 2024 – 363952,80 2025 – 436124,00	витрат: обсяг фінансування, тис. грн	12593,20	49682,40	54028,90	363952,80	436124,00
							продукту: територія, на якій планується виконувати інженерний захист територій, га	3,76				
							продукту: кількість об'єктів, од.		3	2	8	4
							ефективності: середня вартість робіт на одному об'єкті, тис. грн		16560,8	27014,45	45494,1	109031,0
							ефективності: середня вартість робіт на одному га, тис. грн	3349,26				
							якості: динаміка виконання заходу від плану, %	22,4	26,5	31	61,1	97,2
							якості: охоплення території інженерним захистом, %	12,9	13,1	13,1	19,3	25,3

42. У ДОДАТОК 1. до Програми «ПЕРЕЛІК ЗАВДАНЬ І ЗАХОДІВ КОМПЛЕКСНОЇ ЦІЛЬОВОЇ ПРОГРАМИ ПІДВИЩЕННЯ ЕНЕРГОЕФЕКТИВНОСТІ ТА РОЗВИТКУ ЖИТЛОВО-КОМУНАЛЬНОЇ ІНФРАСТРУКТУРИ МІСТА КИЄВА НА 2021 - 2025 РОКИ» позицію 1.7.2. пункту 1.7. «Інженерний захист територій»
Оперативної цілі Стратегії розвитку міста Києва до 2025 року
«Підвищення ефективності використання комунальної інфраструктури» викласти у такій редакції:

Підвищення ефективності використання комунальної інфраструктури	1.6. Інженерний захист територій	1.7.2. Виконання робіт з інженерного захисту територій (перелік об'єктів визначається за результатами моніторингу КП "СУПР")	2021 - 2025	Департамент житлово-комунальної інфраструктури, КП "Дирекція з капітального будівництва та реконструкції "Київбудреконструкція", КП "СУПР"	Бюджет м. Києва	Всього: 916381,30 2021 – 12593,20 2022 – 49682,40 2023 – 54028,90 2024 – 363952,80 2025 – 436124,00	витрат: обсяг фінансування, тис. грн	12593,20	49682,40	54028,90	363952,80	436124,00
							продукту: територія, на якій планується виконувати інженерний захист територій, га	3,76				
							продукту: кількість об'єктів, од.		3	2	8	4
							ефективності: середня вартість робіт на одному об'єкті, тис. грн		16560,8	27014,45	45494,1	109031,0
							ефективності: середня вартість робіт на одному га, тис. грн	3349,26				
							якості: динаміка виконання заходу від плану, %	22,4	26,5	31	61,1	97,2
							якості: охоплення території інженерним захистом, %	12,9	13,1	13,1	19,3	25,3

45. ДОДАТОК 1. до Програми «ПЕРЕЛІК ЗАВДАНЬ І ЗАХОДІВ КОМПЛЕКСНОЇ ЦІЛЬОВОЇ ПРОГРАМИ ПІДВИЩЕННЯ ЕНЕРГОЕФЕКТИВНОСТІ ТА РОЗВИТКУ ЖИТЛОВО-КОМУНАЛЬНОЇ ІНФРАСТРУКТУРИ МІСТА КИЄВА НА 2021–2025 РОКИ» позиція 2.1.1. пункту 2.1. «Організація та проведення публічних заходів» Оперативної цілі Стратегії розвитку міста Києва до 2025 року «Забезпечення екологічної безпеки в столиці та зниження негативного впливу на довкілля»:

Забезпечення екологічної безпеки в столиці та зниження негативного впливу на довкілля	2.1.1. Проведення інформаційної, просвітницької роботи стосовно пропаганди охорони довкілля, раціонального використання водних ресурсів	2021 - 2025	Департамент житлово-комунальної інфраструктури, КП "Водно-інформаційний центр"	Бюджет м. Києва	Всього: 67350,15 2021 – 12478,80 2022 – 12072,90 2023 – 12930,05 2024 – 14223,20 2025 – 15645,20	витрат: обсяг фінансування, тис. грн	12478,80	12072,90	12930,05	14223,20	15645,20
						продукту: кількість відвідувачів в рік, од.	30000	35000	35000	40000	40000
						ефективності: середня вартість витрат на одного відвідувача, грн	415,96	344,94	369,43	355,58	391,13
						якості: збільшення відсотку населення, залученого до інформаційної кампанії, %	5	15	20	63	67

45. У ДОДАТОК 1. до Програми «ПЕРЕЛІК ЗАВДАНЬ І ЗАХОДІВ КОМПЛЕКСНОЇ ЦІЛЬОВОЇ ПРОГРАМИ ПІДВИЩЕННЯ ЕНЕРГОЕФЕКТИВНОСТІ ТА РОЗВИТКУ ЖИТЛОВО-КОМУНАЛЬНОЇ ІНФРАСТРУКТУРИ МІСТА КИЄВА НА 2021 - 2025 РОКИ» позицію 2.1.1. пункту 2.1. «Організація та проведення публічних заходів» Оперативної цілі Стратегії розвитку міста Києва до 2025 року «Забезпечення екологічної безпеки в столиці та зниження негативного впливу на довкілля» викласти у такій редакції:

Забезпечення екологічної безпеки в столиці та зниження негативного впливу на довкілля	2.1.1. Проведення інформаційної, просвітницької роботи стосовно пропаганди охорони довкілля, раціонального використання водних ресурсів	2021 - 2025	Департамент житлово-комунальної інфраструктури, КП "Водно-інформаційний центр"	Бюджет м. Києва	Всього: 66733,97 2021 – 12478,80 2022 – 12072,90 2023 – 12313,87 2024 – 14223,20 2025 – 15645,20	витрат: обсяг фінансування, тис. грн	12478,80	12072,90	12313,87	14223,20	15645,20
						продукту: кількість відвідувачів в рік, од.	30000	35000	16600	40000	40000
						ефективності: середня вартість витрат на одного відвідувача, грн	415,96	344,94	741,8	355,58	391,13
						якості: збільшення відсотку населення, залученого до інформаційної кампанії, %	5	15	43,68	63	67

46. ДОДАТОК 1. до Програми «ПЕРЕЛІК ЗАВДАНЬ І ЗАХОДІВ КОМПЛЕКСНОЇ ЦІЛЬОВОЇ ПРОГРАМИ ПІДВИЩЕННЯ ЕНЕРГОЕФЕКТИВНОСТІ ТА РОЗВИТКУ ЖИТЛОВО-КОМУНАЛЬНОЇ ІНФРАСТРУКТУРИ МІСТА КИЄВА НА 2021–2025 РОКИ» позиція «ВСЬОГО» заходів програми пункту 2.1. «Організація та проведення публічних заходів» Оперативної цілі Стратегії розвитку міста Києва до 2025 року «Забезпечення екологічної безпеки в столиці та зниження негативного впливу на довкілля»:

	ВСЬОГО по п. 2.1:					Всього: 67350,15						
						2021 – 12478,80						
						2022 – 12072,90						
						2023 – 12930,05						
						2024 – 14223,20						
						2025 – 15645,20						

46. У ДОДАТКУ 1. до Програми «ПЕРЕЛІК ЗАВДАНЬ І ЗАХОДІВ КОМПЛЕКСНОЇ ЦІЛЬОВОЇ ПРОГРАМИ ПІДВИЩЕННЯ ЕНЕРГОЕФЕКТИВНОСТІ ТА РОЗВИТКУ ЖИТЛОВО-КОМУНАЛЬНОЇ ІНФРАСТРУКТУРИ МІСТА КИЄВА НА 2021–2025 РОКИ» позицію «ВСЬОГО» заходів програми пункту 2.1. «Організація та проведення публічних заходів» Оперативної цілі Стратегії розвитку міста Києва до 2025 року «Забезпечення екологічної безпеки в столиці та зниження негативного впливу на довкілля» викласти у такій редакції:

	ВСЬОГО по п. 2.1:					Всього: 66733,97						
						2021 – 12478,80						
						2022 – 12072,90						
						2023 – 12313,87						
						2024 – 14223,20						
						2025 – 15645,20						

47. ДОДАТОК 1. до Програми «ПЕРЕЛІК ЗАВДАНЬ І ЗАХОДІВ КОМПЛЕКСНОЇ ЦІЛЬОВОЇ ПРОГРАМИ ПІДВИЩЕННЯ ЕНЕРГОЕФЕКТИВНОСТІ ТА РОЗВИТКУ ЖИТЛОВО-КОМУНАЛЬНОЇ ІНФРАСТРУКТУРИ МІСТА КИЄВА НА 2021 - 2025 РОКИ» позиція 2.2.2. пункту 2.2. «Нормативно-правове, наукове і проєктне забезпечення Програми» Оперативної цілі Стратегії розвитку міста Києва до 2025 року «Забезпечення екологічної безпеки в столиці та зниження негативного впливу на довкілля»:

Забезпечення екологічної безпеки в столиці та зниження негативного впливу на довкілля	2.2. Нормативно-правове, наукове і проєктне забезпечення Програми	2.2.2. План управління відходами м. Києва до 2030 року	2021	Департамент житлово-комунальної інфраструктури	Бюджет м. Києва	Всього: 1200,00 2021 - 12 0,00	витрат: обсяг фінансування, тис. грн	1200,00				
							продукту: кількість проєктних документів, од.	1				
							ефективності: середні витрати на виконання з проєктування Плану, тис. грн	1200,00				
							якості: рівень готовності документації з розробки Плану, %	100				

47. У ДОДАТКУ 1. до Програми «ПЕРЕЛІК ЗАВДАНЬ І ЗАХОДІВ КОМПЛЕКСНОЇ ЦІЛЬОВОЇ ПРОГРАМИ ПІДВИЩЕННЯ ЕНЕРГОЕФЕКТИВНОСТІ ТА РОЗВИТКУ ЖИТЛОВО-КОМУНАЛЬНОЇ ІНФРАСТРУКТУРИ МІСТА КИЄВА НА 2021 - 2025 РОКИ» позицію 2.2.2. пункту 2.2. «Нормативно-правове, наукове і проєктне забезпечення Програми» Оперативної цілі Стратегії розвитку міста Києва до 2025 року «Забезпечення екологічної безпеки в столиці та зниження негативного впливу на довкілля» викласти у такій редакції:

Забезпечення екологічної безпеки в столиці та зниження негативного впливу на довкілля	2.2. Нормативно-правове, наукове і проєктне забезпечення Програми	2.2.2. План управління відходами м. Києва до 2030 року	2021	Департамент житлово-комунальної інфраструктури	Бюджет м. Києва	Всього: 1726,30 2021 - 1200,00 2023 - 526,30	витрат: обсяг фінансування, тис. грн	1200,00		526,30		
							продукту: кількість проєктних документів, од.	1		1		
							ефективності: середні витрати на виконання з проєктування Плану, тис. грн	1200,00		526,3		
							якості: рівень готовності документації з розробки Плану, %	100		100		

48. ДОДАТОК 1. до Програми «ПЕРЕЛІК ЗАВДАНЬ І ЗАХОДІВ КОМПЛЕКСНОЇ ЦІЛЬОВОЇ ПРОГРАМИ ПІДВИЩЕННЯ ЕНЕРГОЕФЕКТИВНОСТІ ТА РОЗВИТКУ ЖИТЛОВО-КОМУНАЛЬНОЇ ІНФРАСТРУКТУРИ МІСТА КИЄВА НА 2021–2025 РОКИ» позиція «ВСЬОГО» заходів програми пункту 2.2.

«Нормативно-правове, наукове і проектне забезпечення Програми»

Оперативної цілі Стратегії розвитку міста Києва до 2025 року

«Забезпечення екологічної безпеки в столиці та зниження негативного впливу на довкілля»:

	ВСЬОГО по п. 2. .										Всього: 3648,40 2021 - 3648,40 2022 - 0,00 2023 - 0,00 2024 - 0,00 2025 - 0,00						
--	-------------------	--	--	--	--	--	--	--	--	--	--	--	--	--	--	--	--

49. ДОДАТОК 1. до Програми «ПЕРЕЛІК ЗАВДАНЬ І ЗАХОДІВ КОМПЛЕКСНОЇ ЦІЛЬОВОЇ ПРОГРАМИ ПІДВИЩЕННЯ ЕНЕРГОЕФЕКТИВНОСТІ ТА РОЗВИТКУ ЖИТЛОВО-КОМУНАЛЬНОЇ ІНФРАСТРУКТУРИ МІСТА КИЄВА НА 2021–2025 РОКИ» позиція «ВСЬОГО» ПО РОЗДІЛУ 2:

	ВСЬОГ ПО РОЗДІЛУ 2:										Всього: 70998,55 2021 - 16127,20 2022 - 12072,90 2023 - 12930,05 2024 - 14223,20 2025 - 15645,20						
--	---------------------	--	--	--	--	--	--	--	--	--	--	--	--	--	--	--	--

48. У ДОДАТКУ 1. до Програми «ПЕРЕЛІК ЗАВДАНЬ І ЗАХОДІВ КОМПЛЕКСНОЇ ЦІЛЬОВОЇ ПРОГРАМИ ПІДВИЩЕННЯ ЕНЕРГОЕФЕКТИВНОСТІ ТА РОЗВИТКУ ЖИТЛОВО-КОМУНАЛЬНОЇ ІНФРАСТРУКТУРИ МІСТА КИЄВА НА 2021–2025 РОКИ» позицію «ВСЬОГО» заходів програми пункту 2.2.

«Нормативно-правове, наукове і проектне забезпечення Програми»

Оперативної цілі Стратегії розвитку міста Києва до 2025 року

«Забезпечення екологічної безпеки в столиці та зниження негативного впливу на довкілля» викласти у такій редакції:

	ВСЬОГО по п. 2.2:										Всього: 4174,70 2021 - 3648,40 2022 - 0,00 2023 - 526,30 2024 - 0,00 2025 - 0,00						
--	-------------------	--	--	--	--	--	--	--	--	--	---	--	--	--	--	--	--

49. ДОДАТОК 1. до Програми «ПЕРЕЛІК ЗАВДАНЬ І ЗАХОДІВ КОМПЛЕКСНОЇ ЦІЛЬОВОЇ ПРОГРАМИ ПІДВИЩЕННЯ ЕНЕРГОЕФЕКТИВНОСТІ ТА РОЗВИТКУ ЖИТЛОВО-КОМУНАЛЬНОЇ ІНФРАСТРУКТУРИ МІСТА КИЄВА НА 2021–2025 РОКИ» позицію «ВСЬОГО» ПО РОЗДІЛУ 2 викласти у такій редакції:


	ВСЬОГ ПО РОЗДІЛУ 2:										Всього: 70908,67 2021 - 16127,20 2022 - 12072,90 2023 - 12840,17 2024 - 14223,20 2025 - 15645,20						
--	---------------------	--	--	--	--	--	--	--	--	--	--	--	--	--	--	--	--

50. ДОДАТОК 1. до Програми «ПЕРЕЛІК ЗАВДАНЬ І ЗАХОДІВ КОМПЛЕКСНОЇ ЦІЛЬОВОЇ ПРОГРАМИ ПІДВИЩЕННЯ ЕНЕРГОЕФЕКТИВНОСТІ ТА РОЗВИТКУ ЖИТЛОВО-КОМУНАЛЬНОЇ ІНФРАСТРУКТУРИ МІСТА КИЄВА НА 2021 - 2025 РОКИ» позиція «ВСЬОГО» ПО ПРОГРАМІ:

ВСЬОГО ПО ПРОГРАМІ:																							Всього: 44306099,45 2021 – 7556273,53 2022 – 9120734,53 2023 – 9374329,79 2024 – 10502457,37 2025 – 8780376,09
---------------------	--	--	--	--	--	--	--	--	--	--	--	--	--	--	--	--	--	--	--	--	--	--	--

50. ДОДАТОК 1. до Програми «ПЕРЕЛІК ЗАВДАНЬ І ЗАХОДІВ КОМПЛЕКСНОЇ ЦІЛЬОВОЇ ПРОГРАМИ ПІДВИЩЕННЯ ЕНЕРГОЕФЕКТИВНОСТІ ТА РОЗВИТКУ ЖИТЛОВО-КОМУНАЛЬНОЇ ІНФРАСТРУКТУРИ МІСТА КИЄВА НА 2021 - 2025 РОКИ» позиція «ВСЬОГО» ПО ПРОГРАМІ викласти у такій редакції:

ВСЬОГО ПО ПРОГРАМІ:																							Всього: 49334224,91 2021 – 7556691,67 2022 – 9133234,53 2023 – 11482508,51 2024 – 11760214,86 2025 – 9401575,34
---------------------	--	--	--	--	--	--	--	--	--	--	--	--	--	--	--	--	--	--	--	--	--	--	---





КИЇВСЬКА МІСЬКА РАДА

ІХ СКЛИКАННЯ

ПОСТІЙНА КОМІСІЯ З ПИТАНЬ ЖИТЛОВО-КОМУНАЛЬНОГО ГОСПОДАРСТВА ТА ПАЛИВНО-ЕНЕРГЕТИЧНОГО КОМПЛЕКСУ

вул. Хрещатик, 36, м. Київ, 01044

тел./факс: (044) 202-73-11, (044) 202-70-09

07.07.2023 № 08/284-380
на № _____ від _____

Київська міська рада

Витяг з протоколу № 11/56 від 06.07.2023

позачергового засідання постійної комісії Київської міської ради з питань житлово- комунального господарства та паливно-енергетичного комплексу (далі – Постійна комісія)

Місце проведення: Київська міська рада, м. Київ, вул. Хрещатик, 36, 10 поверх, каб.1017, початок засідання – 12:00.

Склад комісії: 7 депутатів Київської міської ради.

Присутні: 4 депутатів Київської міської ради, членів Постійної комісії:

Олександр БРОДСЬКИЙ	– голова Постійної комісії, головує на засіданні;
Юрій ТИХОНОВИЧ	– перший заступник голови Постійної комісії;
Тарас КРИВОРУЧКО	– секретар Постійної комісії;
Ігор ШПАК	– член Постійної комісії.

Відсутні: 3 депутати Київської міської ради:

Віталій ПАВЛИК, Олександр ПОПОВ, Олеся САМОЛУДЧЕНКО.

Запрошені:

Олена БАСУРОВА

– перша заступниця директора Департаменту житлово-комунальної інфраструктури виконавчого органу Київської міської ради (Київської міської державної адміністрації);

Олександр МОРОЗ

– заступник директора – начальник управління фінансів транспорту, зв'язку та сфери послуг Департаменту фінансів виконавчого органу Київської міської ради (Київської міської державної адміністрації);

Порядок денний:

1.2. Про розгляд проекту рішення Київської міської ради «Про внесення змін до Комплексної цільової програми підвищення енергоефективності та розвитку житлово-комунальної інфраструктури міста Києва на 2021-2025 роки».

Доповідачі: голова Постійної комісії Олександр Бродський;

Заступник директора Департаменту житлово-комунальної інфраструктури виконавчого органу Київської міської ради (Київської міської державної адміністрації) Олена Басурова;

директор Департаменту фінансів виконавчого органу Київської міської ради (Київської міської державної адміністрації) Володимир Репік.

Розділ 1. Розгляд проектів рішень.

1.2. Про розгляд проекту рішення Київської міської ради «Про внесення змін до Комплексної цільової програми підвищення енергоефективності та розвитку житлово-комунальної інфраструктури міста Києва на 2021-2025 роки» (далі – проект рішення).

СЛУХАЛИ:

Олександр БРОДСЬКИЙ, голова Постійної комісії, головуючий на засіданні, зазначив, що в Постійну комісію надійшли напрацьовані зміни на підставі рішень, які були прийняті раніше Київською міською радою. Наголосив на тому, що їх необхідно терміново прийняти на черговому найближчому сесійному засіданні, виступивши суб'єктом подання цього проекту рішення членам Постійної комісії. Терміновість полягає в фінансуванні нового заходу – облаштування секторів для почесних поховань загиблих (померлих) Захисників та Захисниць України, відведених на міських кладовищах та інш.

ВЗЯЛИ УЧАСТЬ У ОБГОВОРЕННІ:

Юрій ТИХОНОВИЧ, Олександр БРОДСЬКИЙ, Олена БАСУРОВА, Олександр МОРОЗ.

Під час обговорення було наголошено на уточненні позиції «джерело фінансування» та запропоновано змінити напрями «бюджет м. Києва» на «інші джерела» в частині, що стосується Револьверного фонду.

Також запропоновано Департаменту житлово-комунальної інфраструктури виконавчого органу Київської міської ради (Київської міської державної адміністрації) (далі – Департамент) терміново доопрацювати цей проект рішення та надати в Постійну комісію. Доопрацьований проект рішення направити до Департаменту фінансів виконавчого органу Київської міської ради (Київської міської державної адміністрації) для проведення експертизи.

Крім того, надано Протокольне доручення Департаменту та КП «Київтеплоенерго» про термінове надання в Постійну комісію, а саме:

- повної інформації, яка стосується технічного переоснащення «СП «ЗАВОД «ЕНЕРГІЯ» КП «КИЇВТЕПЛОЕНЕРГО» в частині системи очищення димових газів стосовно використання бюджетних коштів, починаючи з 2020, 2021, 2022

та першої половини 2023-го років з переліком сплачених коштів, відповідних підписаних актів; із зазначенням в інформації щодо змін проєктної документації (висновки експертизи), в які терміни та за який час збільшилася кошторисна вартість виконання робіт.

ГОЛОСУВАЛИ: «за» – 4, «проти» – 0, «утримались» – 0, «не голосували» – 0.

Рішення прийнято.

ВИРІШИЛИ:

1. Підтримати проєкт рішення Київської міської ради «Про внесення змін до Комплексної цільової програми підвищення енергоефективності та розвитку житлово-комунальної інфраструктури міста Києва на 2021-2025 роки».

2. Доручити Валентині АНТОНЮК вжити організаційно-правові заходи щодо розгляду зазначеного проєкту рішення на черговому пленарному засіданні сесії Київської міської ради.


ГОЛОСУВАЛИ: «за» – 4, «проти» – 0, «утримались» – 0, «не голосували» – 0.

Рішення прийнято.

З оригіналом згідно

З повагою

Голова постійної комісії



Олександр БРОДСЬКИЙ



КИЇВСЬКА МІСЬКА РАДА

ІХ СКЛИКАННЯ

ПОСТІЙНА КОМІСІЯ З ПИТАНЬ ЖИТЛОВО-КОМУНАЛЬНОГО ГОСПОДАРСТВА ТА ПАЛИВНО-ЕНЕРГЕТИЧНОГО КОМПЛЕКСУ

вул. Хрещатик, 36, м. Київ, 01044

тел./факс: (044) 202-73-11, 202-70-09

11.07.2023 № 08/284-393
на № _____ від _____

Заступнику міського голови-
секретарю Київської міської ради
Володимиру БОНДАРЕНКУ

Шановний Володимире Володимировичу!

Просимо Вас при розгляді проекту рішення «Про внесення змін до рішення Київської міської ради від 27.05.2021 № 1241/1282 «Про затвердження Комплексної цільової програми підвищення енергоефективності та розвитку житлово-комунальної інфраструктури міста Києва на 2021–2025 роки» (доручення заступника міського голови – секретаря Київської міської ради В. Бондаренка від 07.07.2023 № 08/231-862ПР) на пленарному засіданні Київської міської ради, яке відбудеться 13.07.2023 року, врахувати уточненні дані до додатку «ЗМІНИ до Комплексної цільової програми підвищення енергоефективності та розвитку житлово-комунальної інфраструктури міста Києва на 2021–2025 роки, затвердженої рішенням Київської міської ради від 27.05.2021 № 1241/1282», а саме: після абзацу

«1. У розділі 1 «ПАСПОРТ КОМПЛЕКСНОЇ ЦІЛЬОВОЇ ПРОГРАМИ ПІДВИЩЕННЯ ЕНЕРГОЕФЕКТИВНОСТІ ТА РОЗВИТКУ ЖИТЛОВО-КОМУНАЛЬНОЇ ІНФРАСТРУКТУРИ МІСТА КИЄВА НА 2021–2025 РОКИ» доповнити новими абзацами:

«графу 2 позиції 6 «Співвиконавці програми»:

доповнити словами та знаками «Комунальне підприємство «Фонд модернізації та розвитку житлового фонду міста Києва» далі по тексту.

Додаток: на 2 арк. в 1 прим.

З повагою

Голова постійної комісії

Олександр БРОДСЬКИЙ

До листа від 12.07.2023
№ 08/284-393

ЗАТВЕРДЖЕНО

Рішення Київської міської ради

№ _____

ЗМІНИ

до Комплексної цільової програми підвищення енергоефективності та розвитку житлово-комунальної інфраструктури міста Києва на 2021–2025 роки, затвердженої рішенням Київської міської ради від 27.05.2021 № 1241/1282

1. У розділі 1 «ПАСПОРТ КОМПЛЕКСНОЇ ЦІЛЬОВОЇ ПРОГРАМИ ПІДВИЩЕННЯ ЕНЕРГОЕФЕКТИВНОСТІ ТА РОЗВИТКУ ЖИТЛОВО-КОМУНАЛЬНОЇ ІНФРАСТРУКТУРИ МІСТА КИЄВА НА 2021–2025 РОКИ»:

графу 2 позиції 6 «Співвиконавці програми»:

доповнити словами та знаками «Комунальне підприємство «Фонд модернізації та розвитку житлового фонду міста Києва»»;

позицію 8 викласти у такій редакції:

«

8	Обсяги фінансових ресурсів, необхідних для реалізації програми	Всього, тис. грн	у тому числі за роками				
			2021 рік	2022 рік	2023 рік	2024 рік	2025 рік
	Всього	49334224,91	7556691,67	9133234,53	11482508,51	11760214,86	9401575,34
	у тому числі за джерелами:						
8.1	державний бюджет	1287017,35	230492,55	465850,80	326600,00	143432,00	120642,00
8.2	бюджет міста Києва	28358787,07	3700827,31	2779377,81	8168211,67	7316926,74	6393443,54
8.3	інші джерела	19688420,49	3625371,81	5888005,92	2987696,84	4299856,12	2887489,80

»

2. Таблицю 8 «Ресурсне забезпечення Комплексної цільової програми підвищення енергоефективності та розвитку житлово-комунальної інфраструктури міста Києва на 2021–2025 роки, тис. грн.» розділу 4 «ОБГРУНТУВАННЯ ШЛЯХІВ І ЗАСОБІВ РОЗВ'ЯЗАННЯ ПРОБЛЕМИ, ОБСЯГІВ ТА ДЖЕРЕЛ ФІНАНСУВАННЯ, СТРОКИ ВИКОНАННЯ ПРОГРАМИ» викласти у такій редакції:

«

Обсяги фінансових ресурсів, необхідних для реалізації програми	Всього тис. грн.	у тому числі за роками				
		2021 рік	2022 рік	2023 рік	2024 рік	2025 рік
Всього	49334224,91	7556691,67	9133234,53	11482508,51	11760214,86	9401575,34
у тому числі за джерелами						
державний бюджет	1287017,35	230492,55	465850,80	326600,00	143432,00	120642,00
бюджет міста Києва	28358787,07	3700827,31	2779377,81	8168211,67	7316926,74	6393443,54
інші джерела	19688420,49	3625371,81	5888005,92	2987696,84	4299856,12	2887489,80

3. Додаток 1 до Програми «ПЕРЕЛІК ЗАВДАНЬ І ЗАХОДІВ КОМПЛЕКСНОЇ ЦІЛЬОВОЇ ПРОГРАМИ ПІДВИЩЕННЯ ЕНЕРГОЕФЕКТИВНОСТІ ТА РОЗВИТКУ ЖИТЛОВО-КОМУНАЛЬНОЇ ІНФРАСТРУКТУРИ МІСТА КИЄВА НА 2021–2025 РОКИ» викласти у новій редакції, що додається.

Київський міський голова

Віталій КЛИЧКО



КИЇВСЬКА МІСЬКА РАДА

СЕКРЕТАРІАТ

УПРАВЛІННЯ ПРАВОВОГО ЗАБЕЗПЕЧЕННЯ
ДІЯЛЬНОСТІ КИЇВСЬКОЇ МІСЬКОЇ РАДИ

вул. Хрещатик, 36, м. Київ, 01044

тел.: (044) 202-70-19

12.07.2023 № 08/230 - 1389

на № _____ від _____

Голові постійної комісії Київської
міської ради з питань житлово –
комунального господарства та
паливно – енергетичного
комплексу
Олександрю БРОДСЬКОМУ

Зауваження

до проекту рішення Київської міської ради від 07.07.2023 № 08/231-862/ПР
«Про внесення змін до рішення Київської міської ради від 27.05.2021 №
1241/1282 «Про затвердження Комплексної цільової програми підвищення
енергоефективності та розвитку житлово-комунальної інфраструктури міста
Києва на 2021–2025 роки»

Управління правового забезпечення діяльності Київської міської ради
опрацювало поданий проект рішення від 07.07.2023 № 08/231-862/ПР «Про
внесення змін до рішення Київської міської ради від 27.05.2021 № 1241/1282
«Про затвердження Комплексної цільової програми підвищення
енергоефективності та розвитку житлово-комунальної інфраструктури міста
Києва на 2021–2025 роки» (далі – проект рішення) та повідомляє про таке.

1. Проектом рішення передбачається затвердити зміни до Комплексної
цільової програми підвищення енергоефективності та розвитку житлово-
комунальної інфраструктури міста Києва на 2021–2025 роки, затвердженої
рішенням Київської міської ради від 27.05.2021 № 1241/1282.

Звертаємо увагу, що Порядок розроблення міських цільових програм
врегульовано рішенням Київської міської ради від 29 жовтня 2009 року
№ 520/2589 «Про Порядок розроблення, затвердження та виконання міських
цільових програм у місті Києві» (у редакції рішення Київської міської ради
від 12 листопада 2019 року № 65/7638) (далі - Порядок).

При розробці проекту рішення не всі вимоги Порядку дотримано.

Пунктом 10.2. розділу 10 Порядку передбачено порядок внесення змін до програми, відповідно до якого Ініціатор внесення змін до програми надає Департаменту економіки та інвестицій виконавчого органу Київської міської ради (Київської міської державної адміністрації) та Департаменту фінансів виконавчого органу Київської міської ради (Київської міської державної адміністрації) для здійснення експертизи змін до програми відповідно до пункту 5 цього розділу відповідні документи.

Якщо ініціатором внесення змін до програми не є відповідальний виконавець програми, до проекту змін до програми додається висновок структурного підрозділу виконавчого органу Київської міської ради (Київської міської державної адміністрації) - відповідального виконавця програми щодо доцільності та можливості внесення запропонованих змін до програми.

У разі надання ініціатором внесення змін до програми обґрунтування невідкладності внесення змін до програми експертиза змін до програми та надання висновку щодо доцільності та можливості їх внесення здійснюється Департаментом економіки та інвестицій виконавчого органу Київської міської ради (Київської міської державної адміністрації), Департаментом фінансів виконавчого органу Київської міської ради (Київської міської державної адміністрації) та структурним підрозділом виконавчого органу Київської міської ради (Київської міської державної адміністрації) - відповідальним виконавцем програми протягом 10 днів із дати надходження проекту змін до програми на розгляд (пункт 10.3).

Після отримання позитивних висновків Департаменту економіки та інвестицій виконавчого органу Київської міської ради (Київської міської державної адміністрації) та Департаменту фінансів виконавчого органу Київської міської ради (Київської міської державної адміністрації) за результатами експертизи змін до програми, здійсненої відповідно до пункту 5 цього розділу, та висновку структурного підрозділу виконавчого органу Київської міської ради (Київської міської державної адміністрації) - відповідального виконавця програми щодо доцільності та можливості внесення запропонованих змін до програми ініціатор внесення змін до програми забезпечує подальший супровід проекту змін до програми відповідно до пунктів 6 - 9 цього розділу (пункт 10.4).

Зауважуємо, що до проекту рішення відповідних висновків не додано.


2. У проекті додатку 1 до Програми «ПЕРЕЛІК ЗАВДАНЬ І ЗАХОДІВ КОМПЛЕКСНОЇ ЦІЛЬОВОЇ ПРОГРАМИ ПІДВИЩЕННЯ ЕНЕРГОЕФЕКТИВНОСТІ ТА РОЗВИТКУ ЖИТЛОВО-КОМУНАЛЬНОЇ ІНФРАСТРУКТУРИ МІСТА КИЄВА НА 2021–2025 РОКИ», який пропонується викласти у новій редакції, виконавцями визначено КП «Фонд модернізації та розвитку житлового фонду міста Києва», КП «Київжитлоспецексплуатація», ПрАТ ДТЕК «КИЇВСЬКІ ЕЛЕКТРОМЕРЕЖІ». Зауважуємо, що КП «Фонд модернізації та розвитку житлового фонду міста Києва», КП «Київжитлоспецексплуатація», ПрАТ ДТЕК «КИЇВСЬКІ ЕЛЕКТРОМЕРЕЖІ» не конкретизовані та не відображені як співвиконавці у Паспорті комплексної

цільової програми підвищення енергоефективності та розвитку житлово-комунальної інфраструктури міста киева на 2021 - 2025 роки, затвердженої рішенням Київської міської ради від 27 травня 2021 року № 1241/1282.

3. У підпункті 1.5.1. пункту 1.5. «Санітарне очищення міста» проекту додатку 1 до Програми «ПЕРЕЛІК ЗАВДАНЬ І ЗАХОДІВ КОМПЛЕКСНОЇ ЦІЛЬОВОЇ ПРОГРАМИ ПІДВИЩЕННЯ ЕНЕРГОЕФЕКТИВНОСТІ ТА РОЗВИТКУ ЖИТЛОВО-КОМУНАЛЬНОЇ ІНФРАСТРУКТУРИ МІСТА КИЄВА НА 2021–2025 РОКИ» не зазначено виконавця заходу.

Крім того, проєкт рішення та додатки до нього містять і інші недоліки техніко – юридичного характеру та потребують доопрацювання.

В. о. начальника управління



Валентина ПОЛОЖИШНИК